

INVESTIMENTO NO ÂMBITO DO QREN - SITUAÇÃO EM JUNHO DE 2010

QREN - Informação Regionalizada - Aprovações

Situação em Junho de 2010 Mil €

PO	Eixo	Tipologia	Aprovações									
			Número de Operações			Investimento/ Custo Total Elegível			Fundo Comunitário			
			Alentejo e Lezíria do Tejo		Total	Alentejo e Lezíria do Tejo		Total	Alentejo e Lezíria do Tejo		Total	
			€	%	€	€	%	€	€	%	€	
PO Potencial Humano	Cursos de Educação Formação de Jovens	Cursos de Educação Formação de Jovens	258	12,0	2147	54057,4	10,2	529889,1	37828,8	10,2	371259,7	
		Cursos de Especialização Tecnológica	17	19,1	89	2816,5	5,2	54382,7	1948,6	5,4	36387,2	
		Cursos Profissionais	175	12,6	1386	71621,7	9,6	745781,4	49956,0	9,6	519067,1	
		Reequipamento dos Estabelecimentos de Ensino	15	9,4	159	4053,1	13,2	30720,6	2837,1	13,2	21504,4	
		Sistema de Aprendizagem	38	15,4	246	14038,0	6,7	210938,1	9826,6	6,6	147803,3	
	Qualificação Inicial	Qualificação Inicial	503	13,3	3780	146586,7	9,7	1512036,7	102397,1	9,7	1056806,5	
		Cursos de Educação e Formação de Adultos	306	13,3	2299	198883,8	14,7	1348658,2	138968,9	14,9	935158,1	
		Formações Modulares Certificadas	401	11,9	3370	80432,0	13,7	588157,9	56198,7	13,9	403502,7	
	Adaptabilidade e Aprendizagem ao Longo da Vida	Reconhecimento, Validação e Certificação de Competências	114	11,6	987	58759,0	10,5	559258,8	41131,3	11,0	374905,3	
		Adaptabilidade e Aprendizagem ao Longo da Vida	821	14,0	5859	338074,8	14,9	2272289,3	236298,9	14,9	1589395,9	
		Formação para a Inovação e Gestão	106	3,6	2978	12518,9	7,2	173614,1	5419,3	7,3	74059,0	
	Gestão e Aperfeiçoamento Profissional	Programa de Formação Acção	78	20,6	379	12325,4	11,3	109203,6	9747,0	11,3	86112,0	
		Qualificação dos Profissionais da Administração Pública Local	20	14,2	141	1785,4	11,3	15788,6	1411,9	11,8	11947,4	
		Qualificação dos Profissionais do Sector da Educação	54	20,4	265	3567,1	12,9	27674,0	2807,5	13,8	20353,0	
		Qualificação para os Profissionais da Saúde	27	13,1	206	1022,5	11,8	8636,1	807,7	12,0	6742,7	
		Gestão e Aperfeiçoamento Profissional	285	8,1	3540	31219,4	10,4	301265,5	20193,3	10,3	196652,3	
	Formação Avançada	Bolsas e Programas para Estudantes do Ensino Superior	6	33,3	18	11641,6	5,6	209269,0	8149,1	5,6	146488,3	
		Promoção do Emprego Científico	2	33,3	6	2142,8	4,0	53806,3	1500,0	4,0	37664,4	
		Formação Avançada	8	30,8	26	13784,4	2,7	508493,0	9649,1	2,7	355945,1	
	Apoio ao Empreendedorismo e à Transição para a Vida Activa	Apoios ao Emprego	6	37,5	16	13514,7	18,8	71967,4	9460,3	18,8	50377,2	
		Estágios Profissionais na Administração Pública Local	121	21,5	562	5754,4	25,5	22576,5	4028,1	25,5	15797,1	
		Programa Estágios Profissionais	3	37,5	8	24906,4	11,8	210431,2	9540,2	11,3	84604,6	
	Cidadania, Inclusão e Desenvolvimento Social	Apoio ao Empreendedorismo e à Transição para a Vida Activa	130	22,1	588	44175,5	11,9	370622,3	23030,3	12,1	190093,1	
		Acções de Formação e Iniciativas de Sensibilização dirigidas a públicos estratégicos no domínio do acolhimento e integração dos imigrantes	3	12,0	25	72,0	7,1	1014,9	51,6	8,2	630,4	
		Apoio à Mediação e Integração das Pessoas com Deficiência	8	25,0	32	2313,1	8,4	27700,0	1657,3	8,6	19258,2	
		Apoio ao Acolhimento e Integração de Imigrantes e inclusão social de crianças e jovens	4	16,7	24	896,7	6,9	12938,9	642,5	7,9	8180,9	
		Apoio ao Investimento a Respostas Integradas de Apoio Social	27	11,9	227	29278,2	12,5	233618,1	9808,6	12,2	80140,3	
		Contratos Locais de Desenvolvimento Social	4	23,5	17	6262,9	14,1	44491,0	4485,5	14,9	30096,7	
		Formação em Língua Portuguesa para estrangeiros	19	17,3	110	431,1	6,5	6651,7	308,9	7,4	4182,5	
		Formação para a Inclusão	43	12,2	353	4116,1	9,4	43830,8	2949,2	9,4	31418,6	
		Programas Integrados de Promoção do Sucesso Educativo	4	6,5	62	2187,7	11,1	19783,7	1567,5	12,6	12396,7	
		Qualidade dos Serviços e Organizações	34	17,1	199	968,0	14,6	6609,2	626,2	14,3	4380,2	
		Qualificação das Pessoas com Deficiências ou Incapacidade	80	16,5	485	14997,3	11,4	131225,6	10707,7	11,6	92547,6	
		Cidadania, Inclusão e Desenvolvimento Social	226	16,8	1345	61523,2	13,3	463002,7	32804,9	13,0	252928,9	
		Apoio a projectos de formação para públicos estratégicos	26	14,8	176	653,4	15,5	4225,3	457,4	15,9	2877,8	
		Apoio ao Empreendedorismo, Associativismo e Criação de Redes Empresariais de Actividades Económicas Geridas por Mulheres	14	10,0	140	754,9	8,7	8642,1	528,4	9,1	5785,7	
		Apoio Técnico e Financeiro às ONG	18	14,0	129	1939,4	12,7	15232,5	1357,6	13,3	10210,4	
	Planos para a Igualdade	5	10,9	46	507,6	3,3	15232,5	355,3	15,8	2252,7		
	Igualdade de Género	63	15,2	415	3855,3	12,3	31352,6	2698,7	12,3	21942,7		
	<b>PO Potencial Humano Total</b>			<b>2036</b>	<b>11,5</b>	<b>17764</b>	<b>639219,2</b>	<b>10,7</b>	<b>5978348,9</b>	<b>427072,3</b>	<b>10,8</b>	<b>3962083,1</b>
	COMPETE	Conhecimento e Desenvolvimento Tecnológico	Incentivos à Investigação e Desenvolvimento Tecnológico (SI I&DT)	19	4,4	427	8337,7	2,4	347391,1	4460,5	2,3	191455,7
			Apoio a Entidades do Sistema Científico e Tecnológico	30	2,3	1327	3049,7	2,0	149716,8	2134,8	2,0	104801,8
		Inovação e Renovação do Modelo Empresarial e do Padrão de	Conhecimento e Desenvolvimento Tecnológico	49	2,8	1754	11387,4	2,3	497107,9	6595,3	2,2	296257,4
			Incentivos à Inovação (SI Inovação)	38	8,6	441	802111,2	19,9	4036239,4	241485,5	20,3	1188413,6
		Uma Administração Pública Eficiente e de Qualidade	Incentivos à Qualificação e Internacionalização de PME (SI Qualificação de PME)	34	4,9	691	10437,9	3,3	319785,0	4323,7	3,0	142473,1
			Inovação e Renovação do Modelo Empresarial e do Padrão de	72	6,4	1132	812549,1	18,7	4356024,4	245809,2	18,5	1330886,7
		Redes e Acções Colectivas de Desenvolvimento Empresarial	Apoio à Modernização Administrativa	1	0,7	134	561,5	0,2	340016,8	393,1	0,2	175962,9
			Apoio a Acções Colectivas	1	0,7	134	561,5	0,2	340016,8	393,1	0,2	175962,9
		COMPETE Total	Apoio a Acções Colectivas	1	0,6	170	475,1	0,2	190232,6	356,4	0,3	131854,3
			Redes e Acções Colectivas de Desenvolvimento Empresarial	1	0,6	170	475,1	0,2	190232,6	356,4	0,3	131854,3
<b>COMPETE Total</b>			<b>123</b>	<b>3,8</b>	<b>3240</b>	<b>824973,2</b>	<b>14,0</b>	<b>5893241,9</b>	<b>253154,0</b>	<b>11,3</b>	<b>2250228,6</b>	
POVT	Rede estruturante de abastecimento de água e saneamento	Redes e Equipamentos de Transportes	2	66,7	3	603041,2	81,5	739859,3	422128,8	81,5	517901,5	
		Redes e Equipamentos Estruturantes Nacionais de Transportes	2	66,7	3	603041,2	81,5	739859,3	422128,8	81,5	517901,5	
		Rede Estruturante de Abastecimento de Água e Saneamento	10	21,3	47	34399,3	10,2	338682,0	24079,5	10,4	232382,4	
	Prevenção, gestão e monitorização de riscos naturais e tecnológicos	Rede estruturante de abastecimento de água e saneamento	10	21,3	47	34399,3	10,2	338682,0	24079,5	10,4	232382,4	
		Combate à Erosão e Defesa Costeira	1	3,2	31	524,1	0,5	99000,1	366,9	0,5	69300,1	
		Prevenção e Gestão de Riscos	7	10,0	70	8723,1	8,9	97832,9	6106,1	8,9	68483,0	
	Investimentos Estruturantes do Empreendimento de Fins Múltiplos do Alqueva	Recuperação do Passivo Ambiental	2	22,2	9	6788,9	49,2	13812,5	4752,2	49,2	9668,7	
		Empreendimento de Fins Múltiplos de Alqueva	10	9,1	110	16036,1	7,6	210645,5	11225,3	7,6	147451,8	
		Investimentos Estruturantes do Empreendimento de Fins Múltiplos do Alqueva	5	100,0	5	131874,2	100,0	131874,2	92311,9	100,0	92311,9	
	Infra-estruturas para a Valorização de Resíduos Sólidos Urbanos	Empreendimento de Fins Múltiplos de Alqueva	5	100,0	5	131874,2	100,0	131874,2	92311,9	100,0	92311,9	
		Mobilidade Territorial	1	20,0	5	2118,2	5,7	37477,0	783,7	3,1	25534,9	
		Infra-estruturas para a Conectividade Territorial	1	20,0	5	2118,2	5,7	37477,0	783,7	3,1	25534,9	
	Acções Inovadoras para o Desenvolvimento Urbano	Infra-estruturas para a Valorização de Resíduos Sólidos Urbanos	4	50,0	8	33023,9	18,5	178587,9	23116,8	18,5	125011,5	
		Infra-estruturas Nacionais para a Valorização de Resíduos Sólidos Urbanos	4	50,0	8	33023,9	18,5	178587,9	23116,8	18,5	125011,5	
		Acções Inovadoras para o Desenvolvimento Urbano	3	13,6	22	2088,4	8,5	24437,8	1461,9	8,5	17106,4	
	Desenvolvimento do Sistema Urbano Nacional	Equipamentos Estruturantes do Sistema Urbano	3	10,0	30	23484,8	7,9	297796,2	16439,4	7,9	208457,4	
		Infra-estruturas e Equipamentos Desportivos	17	25,8	66	10565,1	13,2	80106,4	7395,6	13,2	56074,5	
Requalificação da Rede de Escolas com Ensino Secundário		6	33,3	18	119410,9	22,8	523630,2	84815,2	23,8	355898,9		
Desenvolvimento do Sistema Urbano Nacional		29	18,6	156	155549,2	15,6	996484,3	110112,1	16,0	686896,8		
<b>POVT Total</b>			<b>61</b>	<b>17,4</b>	<b>350</b>	<b>976042,2</b>	<b>35,3</b>	<b>2768515,7</b>	<b>683758,1</b>	<b>35,4</b>	<b>1933586,4</b>	

QREN - Informação Regionalizada - Aprovações (Continuação)

Situação em Junho de 2010 Mil €

PO	Eixo	Tipologia	Aprovações								
			Número de Operações			Investimento/ Custo Total Elegível			Fundo Comunitário		
			Alentejo e Lezíria do Tejo		Total	Alentejo e Lezíria do Tejo		Total	Alentejo e Lezíria do Tejo		Total
			€	%	€	€	%	€	€	%	€
INALENTEJO	Assistência Técnica	Acções de Assistência Técnica	18	100,0	18	7560,5	100,0	7560,5	6426,4	100,0	6426,4
		Apoio a Acções Colectivas	7	100,0	7	3336,5	100,0	3336,5	2170,9	100,0	2170,9
		Apoio à Acessibilidade e Utilização de TIC	3	100,0	3	163,3	100,0	163,3	98,0	100,0	98,0
		Apoio a Áreas de Acolhimento Empresarial e Logística	6	100,0	6	11215,5	100,0	11215,5	6877,8	100,0	6877,8
		Apoio a Infra-estruturas Científicas e Tecnológicas	1	100,0	1	2518,6	100,0	2518,6	1889,0	100,0	1889,0
		Economia Digital e Sociedade do Conhecimento	2	100,0	2	7895,2	100,0	7895,2	5921,4	100,0	5921,4
		Energia	2	100,0	2	698,9	100,0	698,9	313,6	100,0	313,6
		Incentivos à Inovação (SI Inovação)	79	100,0	79	246928,2	100,0	246928,2	125191,6	100,0	125191,6
		Incentivos à Investigação e Desenvolvimento Tecnológico (SI I&DT)	9	100,0	9	2503,1	100,0	2503,1	1783,5	100,0	1783,5
		Incentivos à Qualificação e Internacionalização de PME (SI Qualificação de PME)	145	100,0	145	23052,4	100,0	23052,4	10697,6	100,0	10697,6
	Competitividade, Inovação e Conhecimento	254	100,0	254	298311,8	100,0	298311,8	154943,4	100,0	154943,4	
	Desenvolvimento urbano	Mobilidade Territorial	6	100,0	6	3105,2	100,0	3105,2	1841,9	100,0	1841,9
		Política de Cidades - Parcerias para a Regeneração Urbana	71	100,0	71	77744,5	100,0	77744,5	49097,0	100,0	49097,0
	Equipamentos e serviços colectivos de proximidade (coesão local)	Equipamentos e serviços colectivos de proximidade (coesão local)	10	100,0	10	6689,2	100,0	6689,2	4647,8	100,0	4647,8
		Infra-estruturas e Equipamentos de Saúde	42	100,0	42	55325,8	100,0	55325,8	38728,0	100,0	38728,0
		Infra-estruturas e Equipamentos Desportivos	1	100,0	1	808,4	100,0	808,4	565,9	100,0	565,9
		Mobilidade Territorial	30	100,0	30	36585,7	100,0	36585,7	25676,8	100,0	25676,8
		Rede de Equipamentos Culturais	7	100,0	7	4030,9	100,0	4030,9	2375,5	100,0	2375,5
		Requalificação da Rede Escolar do 1º Ciclo do Ensino Básico e da Educação Pré-Escolar.	41	100,0	41	53803,2	100,0	53803,2	38851,0	100,0	38851,0
		Valorização e Animação do Património Cultural	28	100,0	28	15413,9	100,0	15413,9	10097,4	100,0	10097,4
		Conectividade e articulação territorial	159	100,0	159	172657,0	100,0	172657,0	120942,3	100,0	120942,3
		Acções de Valorização do Litoral	5	100,0	5	1283,7	100,0	1283,7	779,0	100,0	779,0
		Acções de Valorização e Qualificação Ambiental	35	100,0	35	15630,6	100,0	15630,6	9679,8	100,0	9679,8
	Qualificação ambiental e valorização do espaço rural	Ciclo Urbano da Água - "vertente em baixa"	1	100,0	1	256,5	100,0	256,5	179,6	100,0	179,6
		Gestão Activa de Espaços Protegidos e Classificados	9	100,0	9	3461,1	100,0	3461,1	2076,7	100,0	2076,7
		Optimização da Gestão de Resíduos e Melhoria do Comportamento Ambiental	11	100,0	11	7817,0	100,0	7817,0	4626,9	100,0	4626,9
		Prevenção e Gestão de Riscos Naturais e Tecnológicos - Acções Imateriais	2	100,0	2	1290,4	100,0	1290,4	1011,9	100,0	1011,9
		Prevenção e Gestão de Riscos Naturais e Tecnológicos - Acções Materiais	5	100,0	5	2606,7	100,0	2606,7	1575,0	100,0	1575,0
		Apoio à Modernização Administrativa	13	100,0	13	11102,6	100,0	11102,6	7200,7	100,0	7200,7
		Promoção e Capacitação Institucional	17	100,0	17	2489,7	100,0	2489,7	1720,3	100,0	1720,3
		Governança e Capacitação Institucional	30	100,0	30	13592,3	100,0	13592,3	8921,0	100,0	8921,0
		<b>INALENTEJO Total</b>	606	100,0	606	605317,2	100,0	605317,2	362101,0	100,0	362101,0
<b>Total Geral</b>		2826	10,6	26547	3045551,8	16,3	18631606,6	1726085,4	16,3	10610629,7	

PO	Eixo	Tipologia	Despesa Validada									
			Investimento/ Custo Total Elegível			Fundo Comunitário		Fundo Comunitário				
			Alentejo e Lezíria do Tejo		Total	Alentejo e Lezíria do Tejo		Total	Alentejo e Lezíria do Tejo		Total	
			€	%	€	€	%	€	€	%	€	
PO Potencial Humano		Cursos de Educação Formação de Jovens	14904,2	8,3	178791,5	10429,2	8,3	125278,6	7950,6	7,2	110704,5	
		Cursos de Especialização Tecnológica	422,9	2,6	16476,4	287,2	2,8	10353,3	325,0	2,9	11284,2	
		Cursos Profissionais	36394,4	9,6	378109,9	25068,2	9,6	260560,0	26593,5	9,7	274707,0	
		Reequipamento dos Estabelecimentos de Ensino	1192,8	10,4	11443,7	835,0	10,4	8010,6	1153,5	12,8	9031,9	
		Sistema de Aprendizagem	7419,6	7,3	101958,5	5193,7	7,3	71489,6	1158,0	8,7	13235,3	
		Qualificação Inicial	60334,0	9,2	655919,1	41813,3	9,2	455720,7	37180,6	9,2	402910,5	
		Cursos de Educação e Formação de Adultos	77706,1	14,9	522563,6	54385,0	15,0	362296,5	41139,3	12,9	319912,0	
		Formações Modulares Certificadas	23297,7	13,4	174250,4	16300,1	13,6	120253,6	14978,1	13,3	112506,4	
		Reconhecimento, Validação e Certificação de Competências	13961,8	10,3	135938,9	9773,3	10,8	90277,4	10398,2	10,2	101760,0	
		Adaptabilidade e Aprendizagem ao Longo da Vida	114965,6	15,1	760762,6	80458,4	15,1	532203,2	66515,6	13,5	491561,5	
		Formação para a Inovação e Gestão	4783,1	9,0	53306,1	1949,7	9,0	21736,5	1991,4	8,7	22826,6	
		Programa de Formação Acção	3051,2	8,6	35638,6	2412,9	8,6	28050,2	2858,7	9,3	30616,9	
		Qualificação dos Profissionais da Administração Pública Local	680,5	11,5	5927,2	538,1	12,6	4277,1	594,3	12,2	4859,6	
		Qualificação dos Profissionais do Sector da Educação	1634,0	12,8	12792,6	1246,4	13,1	9532,1	1017,5	10,8	9412,7	
		Qualificação para os Profissionais da Saúde	397,0	15,0	2644,1	313,9	15,1	2074,3	369,8	15,4	2406,5	
		Gestão e Aperfeiçoamento Profissional	10545,8	10,3	101893,7	6461,0	9,9	65347,3	6831,6	9,7	70275,0	
		Bolsas e Programas para Estudantes do Ensino Superior	10721,2	5,5	193678,4	7504,8	5,5	135574,9	7687,2	5,4	141137,1	
		Promoção do Emprego Científico	602,2	2,8	21525,6	421,5	2,8	15067,9	469,7	2,9	16131,3	
		Formação Avançada	11323,3	3,4	334735,1	7926,3	3,4	234314,5	8156,9	3,3	245660,8	
		Apoios ao Emprego	5302,7	17,3	30726,8	3711,9	17,3	21508,8	855,7	10,4	8231,0	
		Estágios Profissionais na Administração Pública Local	3655,8	28,2	12945,9	2556,8	28,2	9055,9	2386,6	28,5	8374,4	
		Programa Estágios Profissionais	1473,6	4,5	32474,4	1031,6	4,5	22732,1	756,4	11,3	6717,8	
		Apoio ao Empreendedorismo e à Transição para a Vida Activa	10432,2	11,5	91057,4	7300,3	11,9	61103,8	3998,8	13,5	29674,6	
		Acções de Formação e Iniciativas de Sensibilização dirigidas a públicos estratégicos no domínio do acolhimento e integração dos imigrantes	41,6	12,9	321,7	29,8	14,5	205,2	29,8	14,5	205,2	
		Apoio à Mediação e Integração das Pessoas com Deficiência							105,6	6,2	1693,7	
		Apoio ao Acolhimento e Integração de Imigrantes e inclusão social de crianças e jovens	525,3	10,5	5005,6	376,4	11,3	3328,1	3328,1	88,3	3769,4	
		Apoio ao Investimento a Respostas Integradas de Apoio Social										
		Contratos Locais de Desenvolvimento Social	461,3	11,0	4208,5	328,6	12,4	2655,5	536,5	15,9	3378,6	
		Formação em Língua Portuguesa para estrangeiros	99,9	5,9	1688,6	71,6	6,7	1062,6	52,9	6,2	855,1	
		Formação para a Inclusão	1247,3	6,9	17966,1	893,7	6,9	12880,9	983,5	7,1	13765,7	
		Programas Integrados de Promoção do Sucesso Educativo	38,5	0,7	5301,9	27,6	0,9	3239,9	170,0	4,3	3938,5	
		Qualidade dos Serviços e Organizações	271,1	14,8	1832,5	185,5	15,1	1225,2	200,4	14,7	1360,8	
		Qualificação das Pessoas com Deficiências ou Incapacidade	9953,9	12,1	82390,3	7079,8	12,3	57785,8	7213,2	11,8	61089,4	
		Cidadania, Inclusão e Desenvolvimento Social	12639,0	12,4	102128,8	8992,9	12,3	72825,4	9718,6	12,1	79989,1	
		Apoio a projectos de formação para públicos estratégicos	215,6	14,7	1469,2	150,9	15,1	998,3	148,6	15,2	975,1	
		Apoio ao Empreendedorismo, Associativismo e Criação de Redes Empresariais de Actividades Económicas Geridas por Mulheres	187,2	9,5	1972,9	131,1	10,1	1292,0	170,3	10,7	1592,6	
		Apoio Técnico e Financeiro às ONG	477,2	12,2	3925,4	334,0	12,8	2604,3	407,7	13,2	3089,8	
		Planos para a Igualdade	138,2	31,1	443,9	96,7	32,5	297,8	119,7	26,5	452,0	
		Igualdade de Género	1018,2	11,5	8887,4	712,7	11,5	6218,0	846,4	11,9	7126,5	
		<b>PO Potencial Humano Total</b>	<b>221258,0</b>	<b>9,9</b>	<b>2223766,6</b>	<b>153665,0</b>	<b>10,0</b>	<b>1529586,6</b>	<b>133248,6</b>	<b>9,3</b>	<b>1431335,3</b>	
	COMPETE		Incentivos à Investigação e Desenvolvimento Tecnológico (SI I&DT)	296,1	1,1	26813,5	236,9	1,1	22375,2	376,6	1,3	28940,5
			Apoio a Entidades do Sistema Científico e Tecnológico	433,8	1,8	23998,7	303,6	1,8	16799,1	737,1	2,1	34898,9
			Conhecimento e Desenvolvimento Tecnológico	729,9	1,4	50812,2	540,5	1,4	39174,3	1113,7	1,7	63839,4
			Incentivos à Inovação (SI Inovação)	198639,0	21,2	937705,1	42787,2	14,9	287361,9	50638,5	16,0	315646,7
			Incentivos à Qualificação e Internacionalização de PME (SI Qualificação de PME)	1001,6	1,9	53113,5	528,5	1,9	27418,2	713,6	2,2	33080,6
			Inovação e Renovação do Modelo Empresarial e do Padrão de	199640,6	20,1	990818,6	43315,7	13,8	314780,1	51352,0	14,7	348727,3
			Apoio à Modernização Administrativa			22519,7			11220,0			20701,9
		Uma Administração Pública Eficiente e de Qualidade			22519,7			11220,0			20701,9	
		Apoio a Acções Colectivas			19014,6			13102,1			22793,1	
		Redes e Acções Colectivas de Desenvolvimento Empresarial			19014,6			13102,1			22793,1	
	<b>COMPETE Total</b>	<b>200370,5</b>	<b>16,1</b>	<b>1240722,1</b>	<b>43856,2</b>	<b>9,0</b>	<b>488566,5</b>	<b>52465,7</b>	<b>9,2</b>	<b>569610,7</b>		
POVT		Redes e Equipamentos de Transportes										
		Redes e Equipamentos Estruturantes Nacionais de Transportes										
		Rede Estruturante de Abastecimento de Água e Saneamento	2941,4	9,3	31564,2	2059,0	9,3	22094,9	2059,0	8,7	23801,1	
		Rede estruturante de abastecimento de água e saneamento	2941,4	9,3	31564,2	2059,0	9,3	22094,9	2059,0	8,7	23801,1	
		Combate à Erosão e Defesa Costeira			18853,9			13197,7			14509,6	
		Prevenção e Gestão de Riscos	175,5	3,8	4591,7	122,9	3,8	3214,2	118,5	0,8	15418,2	
		Recuperação do Passivo Ambiental			325,8			228,0			228,0	
		Prevenção, gestão e monitorização de riscos naturais e tecnológicos	175,5	0,7	23771,4	122,9	0,7	16640,0	118,5	0,4	30155,9	
		Empreendimento de Fins Múltiplos de Alqueva	68399,7	100,0	68399,7	47879,8	100,0	47879,8	55004,8	100,0	55004,8	
		Investimentos Estruturantes do Empreendimento de Fins Múltiplos do Alqueva	68399,7	100,0	68399,7	47879,8	100,0	47879,8	55004,8	100,0	55004,8	
		Mobilidade Territorial			7006,7			4904,7			4904,7	
		Infra-estruturas para a Conectividade Territorial			7006,7			4904,7			4904,7	
		Infra-estruturas para a Valorização de Resíduos Sólidos Urbanos										
		Infra-estruturas Nacionais para a Valorização de Resíduos Sólidos Urbanos										
		Acções Inovadoras para o Desenvolvimento Urbano			88,0			61,6			61,6	
		Equipamentos Estruturantes do Sistema Urbano			11786,7			8250,7			9576,8	
		Infra-estruturas e Equipamentos Desportivos	4809,2	18,0	26739,5	3366,4	18,0	18717,6	3718,3	18,7	19871,5	
	Requalificação da Rede de Escolas com Ensino Secundário	15160,9	16,1	93950,0	12886,8	19,0	67851,9	12886,8	19,0	67851,9		
	Desenvolvimento do Sistema Urbano Nacional	19970,1	14,5	137556,8	16253,2	16,5	98376,7	16605,1	16,2	102788,9		
	<b>POVT Total</b>	<b>91486,7</b>	<b>27,2</b>	<b>336911,2</b>	<b>66314,9</b>	<b>27,5</b>	<b>241034,0</b>	<b>73787,3</b>	<b>27,6</b>	<b>266953,8</b>		

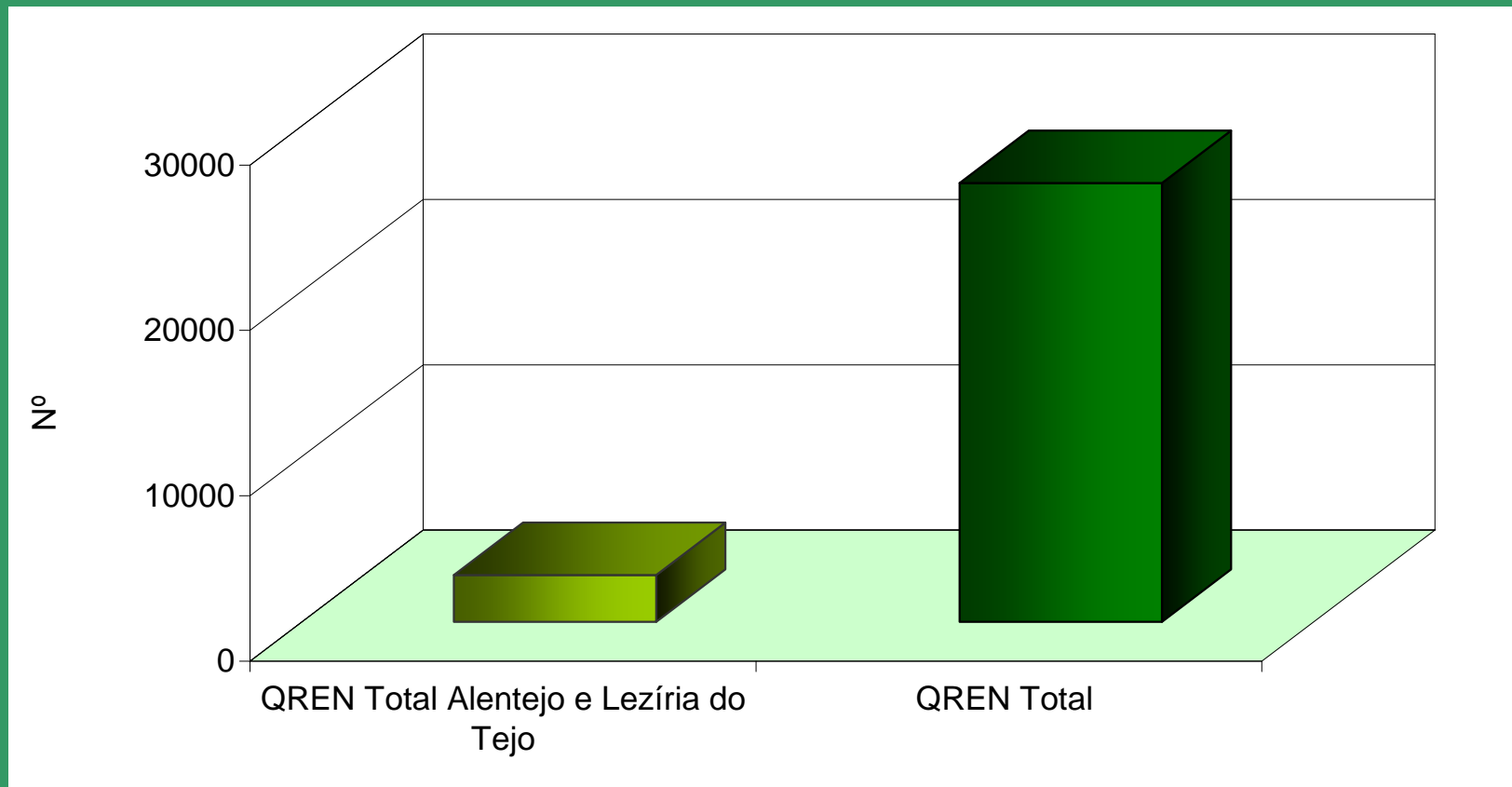
QREN - Informação Regionalizada - Despesas Validada e Pagamentos (Continuação)

Situação em Junho de 2010 Mil €

PO	Eixo	Tipologia	Despesa Validada								
			Investimento/ Custo Total Elegível		Fundo Comunitário		Fundo Comunitário				
			Alentejo e Lezíria do Tejo		Total		Alentejo e Lezíria do Tejo		Total		
			€	%	€	€	%	€	€	%	€
INALENTEJO		Acções de Assistência Técnica	2325,8	100,0	2325,8	1977,0	100,0	1977,0	2866,8	100,0	2866,8
	Assistência Técnica		2325,8	100,0	2325,8	1977,0	100,0	1977,0	2866,8	100,0	2866,8
		Apoio a Acções Colectivas	144,1	100,0	144,1	100,9	100,0	100,9	100,9	100,0	100,9
		Apoio à Acessibilidade e Utilização de TIC	73,5	100,0	73,5	44,1	100,0	44,1	43,6	100,0	43,6
		Apoio a Áreas de Acolhimento Empresarial e Logística							942,1	100,0	942,1
		Apoio a Infra-estruturas Científicas e Tecnológicas									
		Economia Digital e Sociedade do Conhecimento	2107,6	100,0	2107,6	1580,7	100,0	1580,7	1095,0	100,0	1095,0
		Energia									
		Incentivos à Inovação (SI Inovação)	12109,0	100,0	12109,0	10848,7	100,0	10848,7	9125,0	100,0	9125,0
		Incentivos à Investigação e Desenvolvimento Tecnológico (SI I&DT)	12,2	100,0	12,2	9,2	100,0	9,2	11,8	100,0	11,8
		Incentivos à Qualificação e Internacionalização de PME (SI Qualificação de PME)	2713,6	100,0	2713,6	1855,9	100,0	1855,9	1738,8	100,0	1738,8
		Competitividade, Inovação e Conhecimento	17160,1	100,0	17160,1	14439,4	100,0	14439,4	13057,1	100,0	13057,1
		Mobilidade Territorial	1244,2	100,0	1244,2	730,3	100,0	730,3	776,6	100,0	776,6
		Política de Cidades - Parcerias para a Regeneração Urbana	10902,2	100,0	10902,2	7343,8	100,0	7343,8	9638,1	100,0	9638,1
		Desenvolvimento urbano	12146,5	100,0	12146,5	8074,1	100,0	8074,1	10414,7	100,0	10414,7
		Equipamentos e serviços colectivos de proximidade (coesão local)							243,7	100,0	243,7
		Infra-estruturas e Equipamentos de Saúde	8390,4	100,0	8390,4	5873,1	100,0	5873,1	7151,4	100,0	7151,4
		Infra-estruturas e Equipamentos Desportivos									
		Mobilidade Territorial	13075,3	100,0	13075,3	9152,6	100,0	9152,6	12520,9	100,0	12520,9
		Rede de Equipamentos Culturais									
		Requalificação da Rede Escolar do 1º Ciclo do Ensino Básico e da Educação Pré-Escolar.	13117,3	100,0	13117,3	9529,7	100,0	9529,7	17188,7	100,0	17188,7
		Valorização e Animação do Património Cultural	171,2	100,0	171,2	106,9	100,0	106,9	771,2	100,0	771,2
		Conectividade e articulação territorial	34754,1	100,0	34754,1	24662,3	100,0	24662,3	37875,9	100,0	37875,9
		Acções de Valorização do Litoral	47,7	100,0	47,7	35,8	100,0	35,8	35,8	100,0	35,8
		Acções de Valorização e Qualificação Ambiental	131,6	100,0	131,6	95,3	100,0	95,3	591,4	100,0	591,4
		Ciclo Urbano da Água - "vertente em baixa"									
		Gestão Activa de Espaços Protegidos e Classificados	10,2	100,0	10,2	6,1	100,0	6,1	66,1	100,0	66,1
		Optimização da Gestão de Resíduos e Melhoria do Comportamento Ambiental							418,4	100,0	418,4
		Prevenção e Gestão de Riscos Naturais e Tecnológicos - Acções Imateriais									
		Prevenção e Gestão de Riscos Naturais e Tecnológicos - Acções Materiais									
		Qualificação ambiental e valorização do espaço rural	189,5	100,0	189,5	137,2	100,0	137,2	1111,6	100,0	1111,6
		Apoio à Modernização Administrativa	500,3	100,0	500,3	307,6	100,0	307,6	875,7	100,0	875,7
		Promoção e Capacitação Institucional	171,4	100,0	171,4	120,0	100,0	120,0	181,6	100,0	181,6
	Governança e Capacitação Institucional	671,7	100,0	671,7	427,6	100,0	427,6	1057,3	100,0	1057,3	
	<b>INALENTEJO Total</b>	67247,7	100,0	67247,7	49717,5	100,0	49717,5	66383,4	100,0	66383,4	
<b>Total Geral</b>		580363,0	13,4	4343480,8	313553,5	11,9	2634548,4	325885,0	12,0	2723206,0	

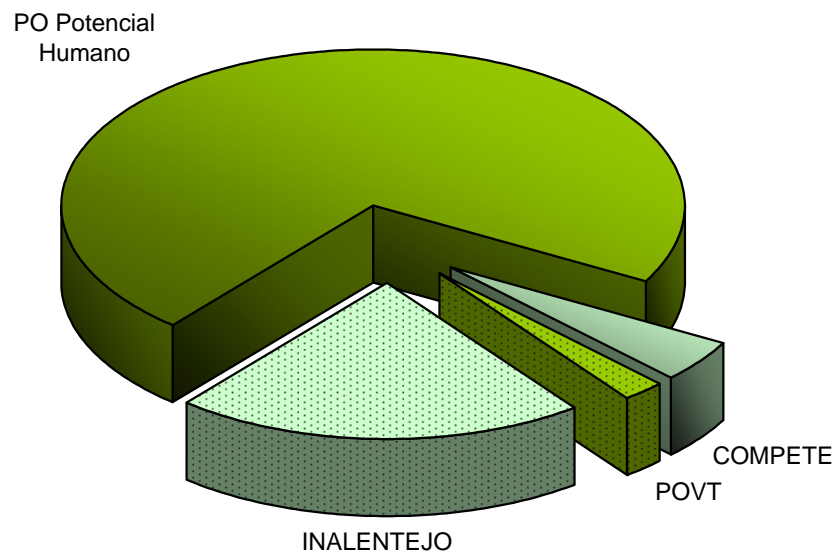
## INVESTIMENTO NO ÂMBITO DO QREN - SITUAÇÃO EM JUNHO DE 2010

### Aprovações Número de Operações

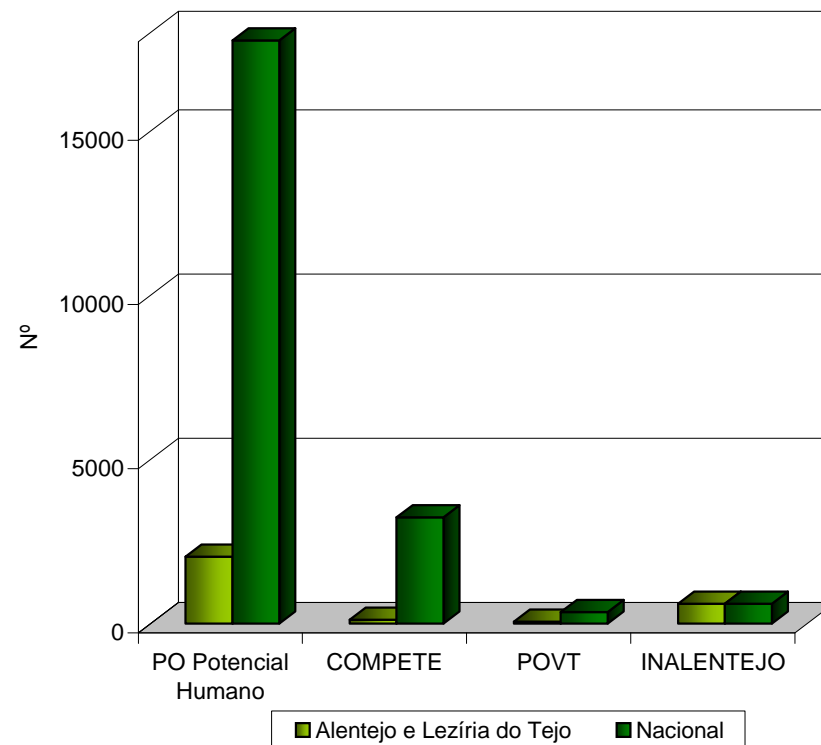


Fonte: Observatório do QREN

## Aprovações Número de Operações - Alentejo e Lezíria do Tejo

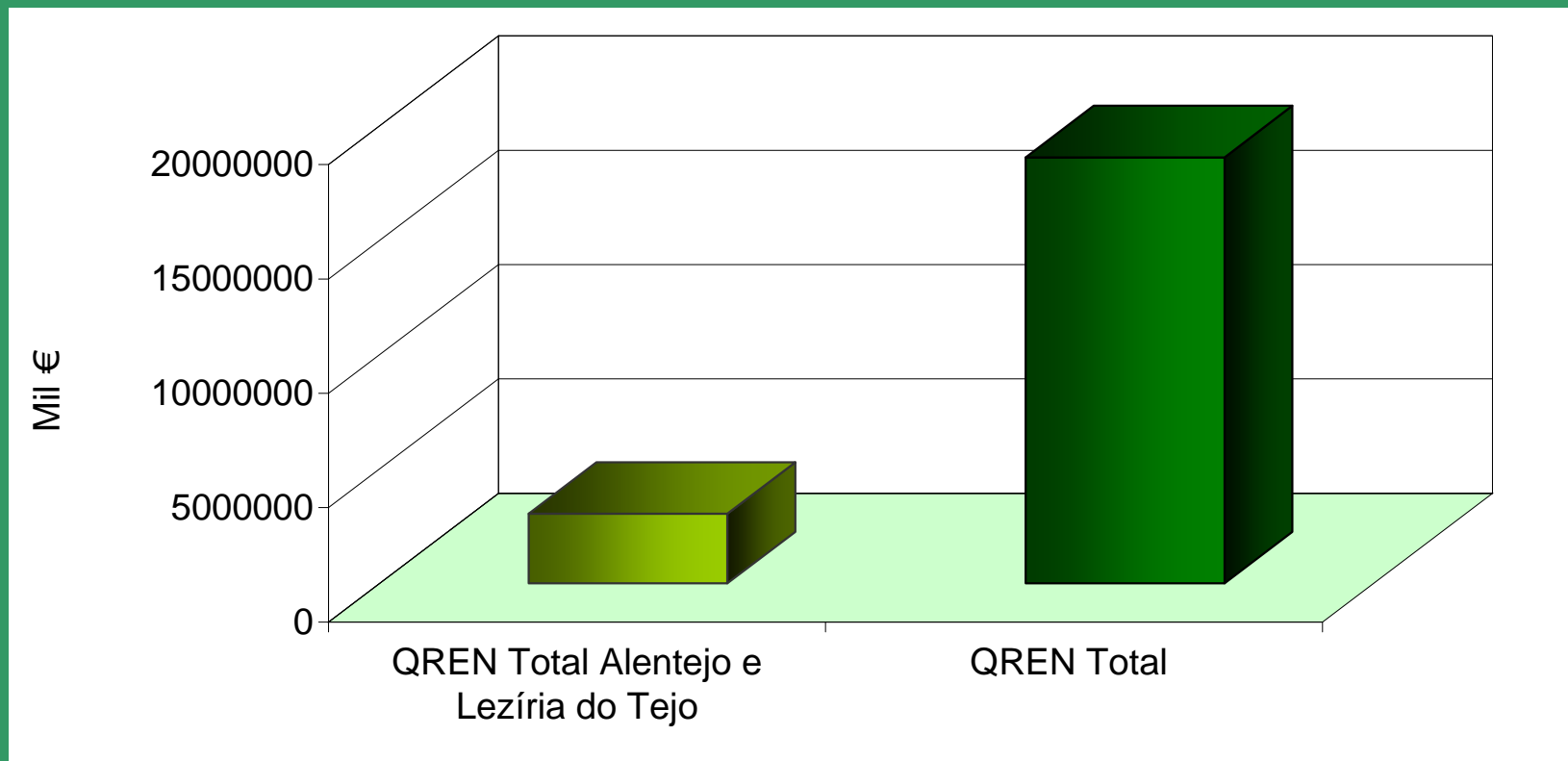


## Aprovações Número de Operações



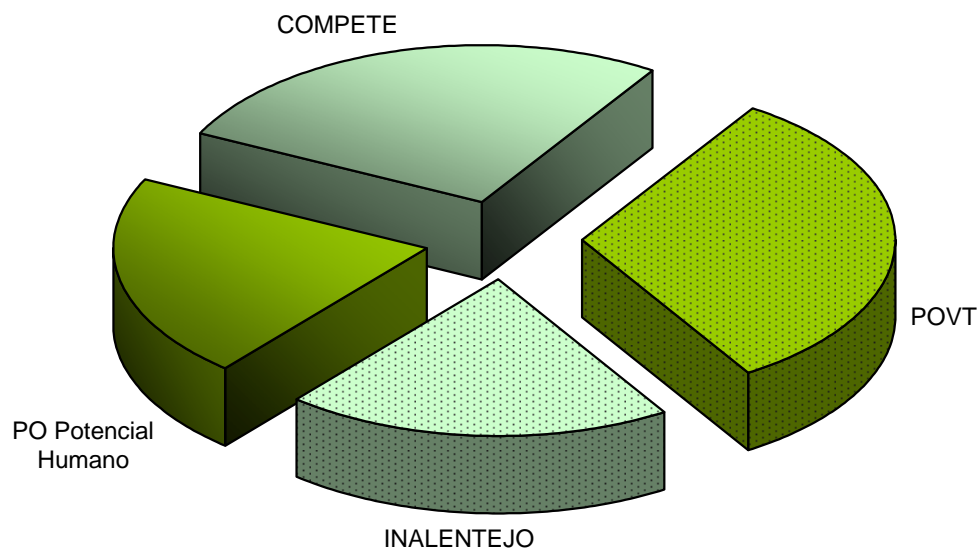
Fonte: Observatório do QREN

## Aprovações Investimento/Custo Total Elegível

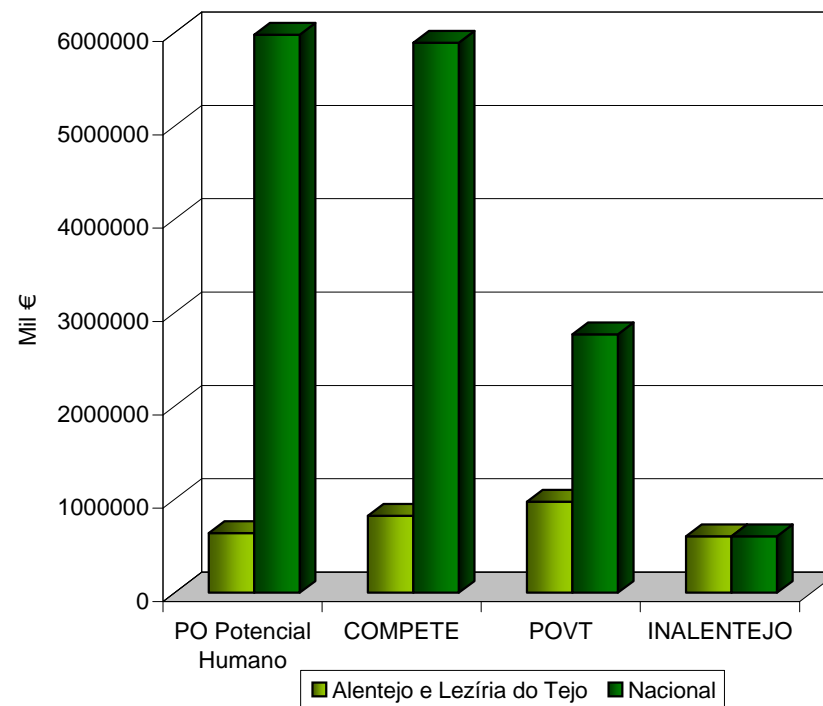


Fonte: Observatório do QREN

## Aprovações / Investimento - Custo Total Elegível Alentejo e Lezíria do Tejo



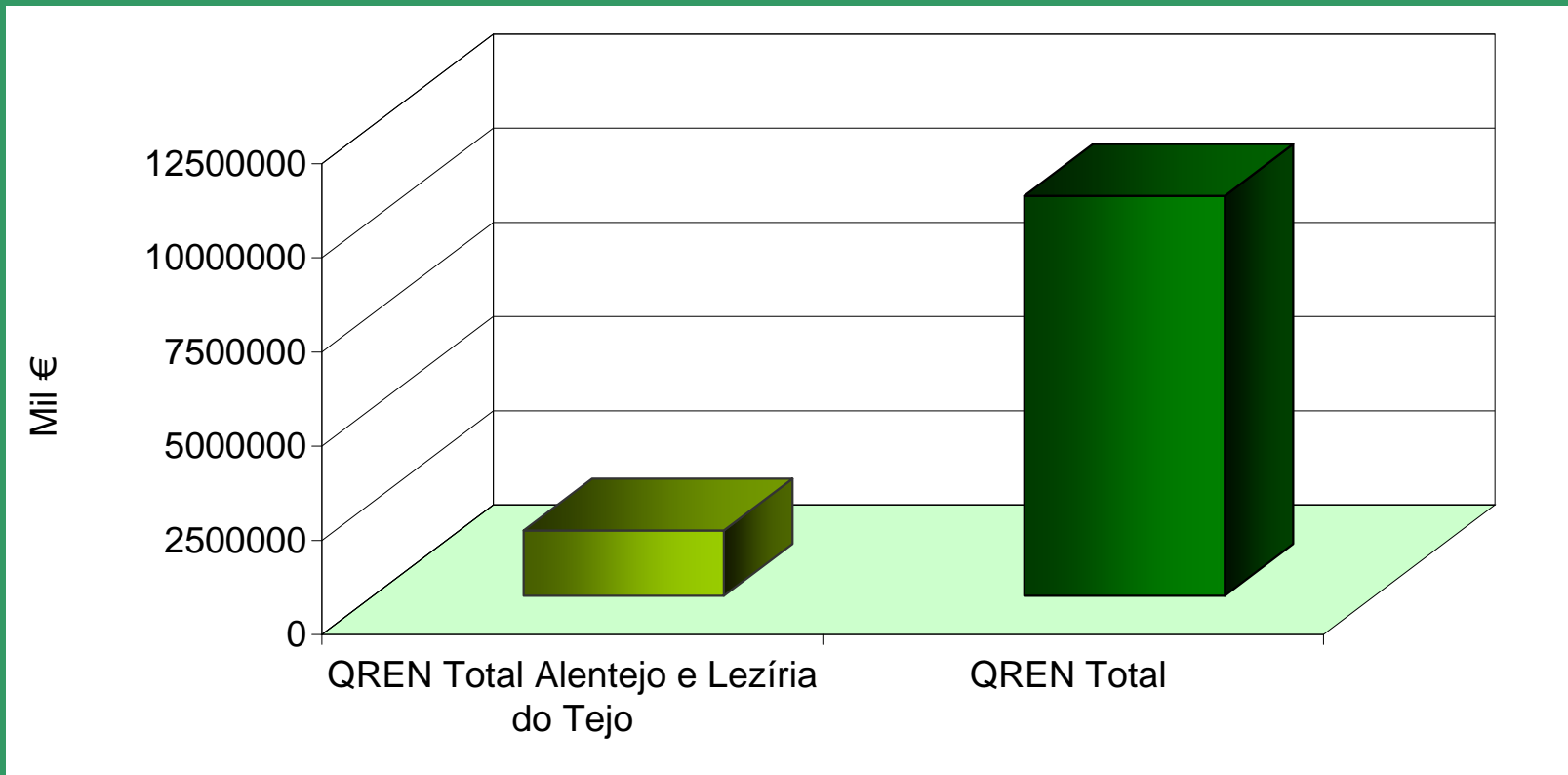
## Aprovações / Investimento - Custo Total Elegível



Fonte: Observatório do QREN

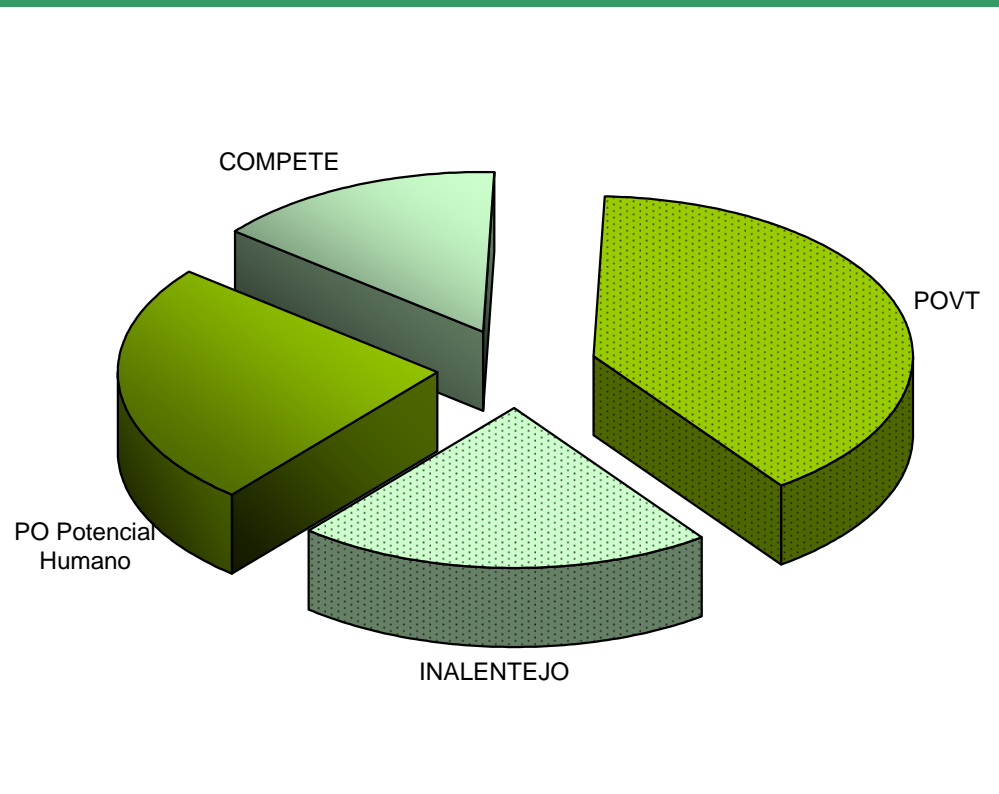


## Aprovações Fundo Comunitário

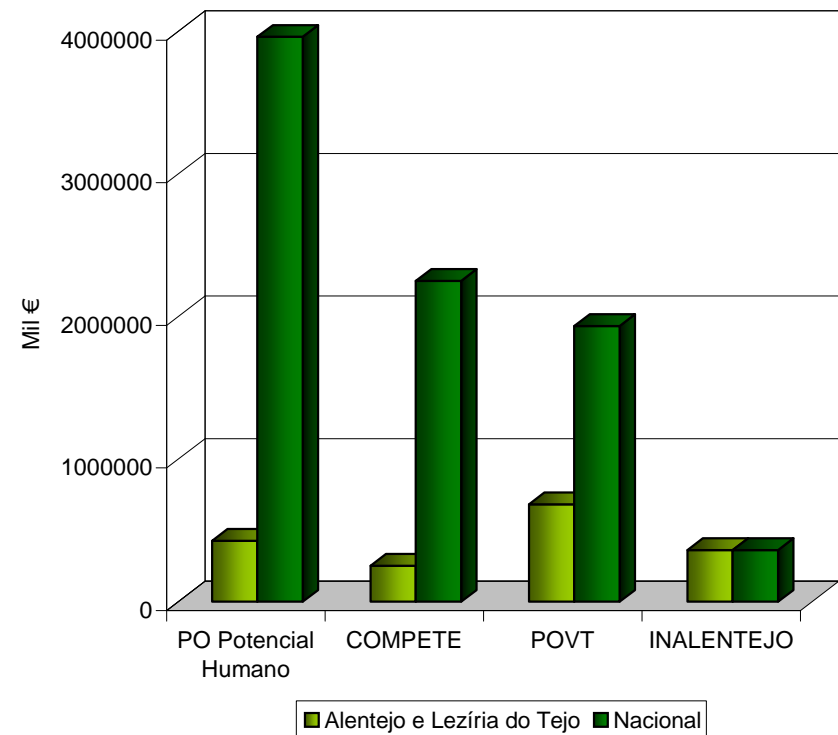


Fonte: Observatório do QREN

## Aprovações Fundo Comunitário - Alentejo e Lezíria do Tejo

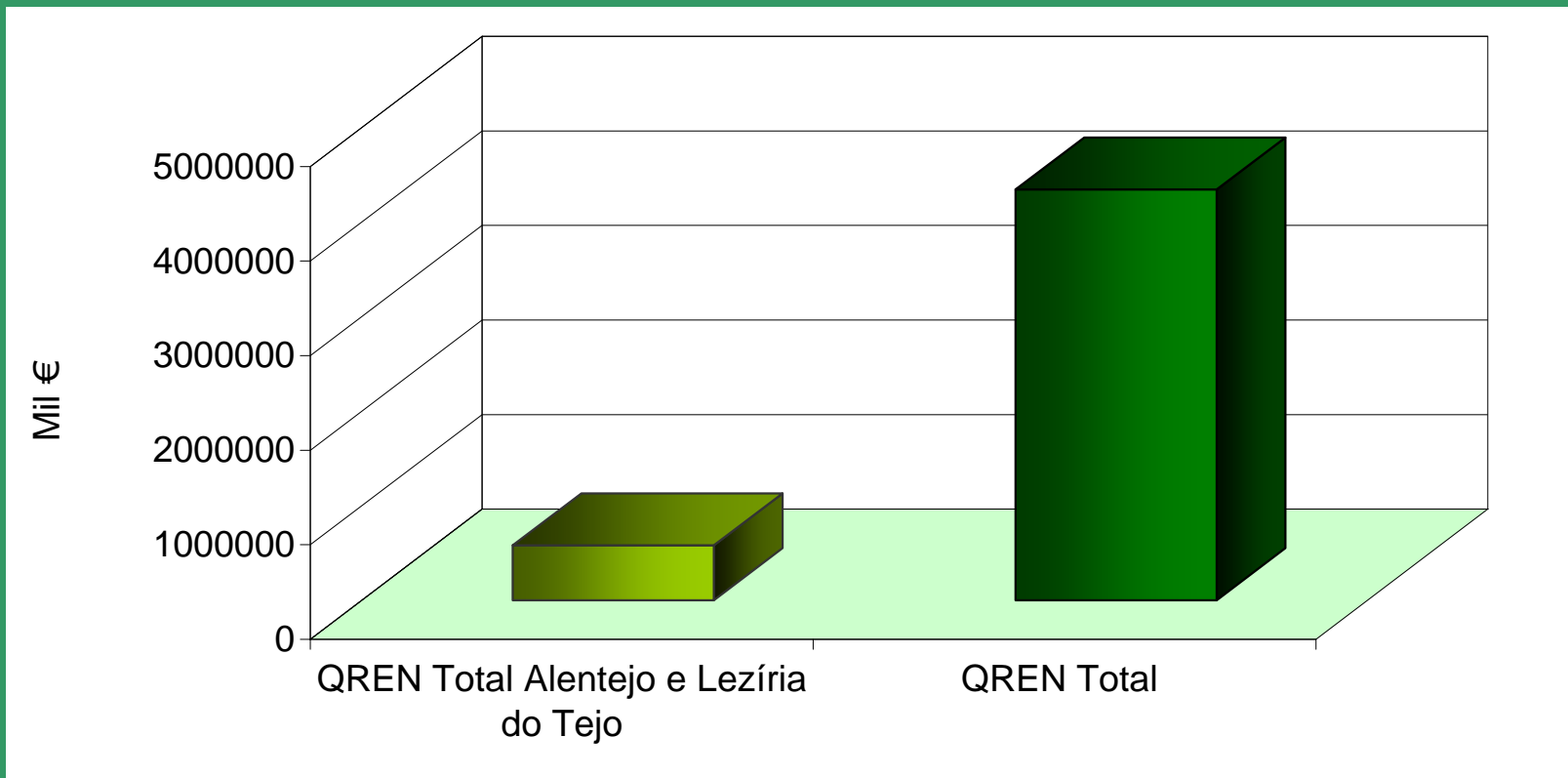


## Aprovações Fundo Comunitário



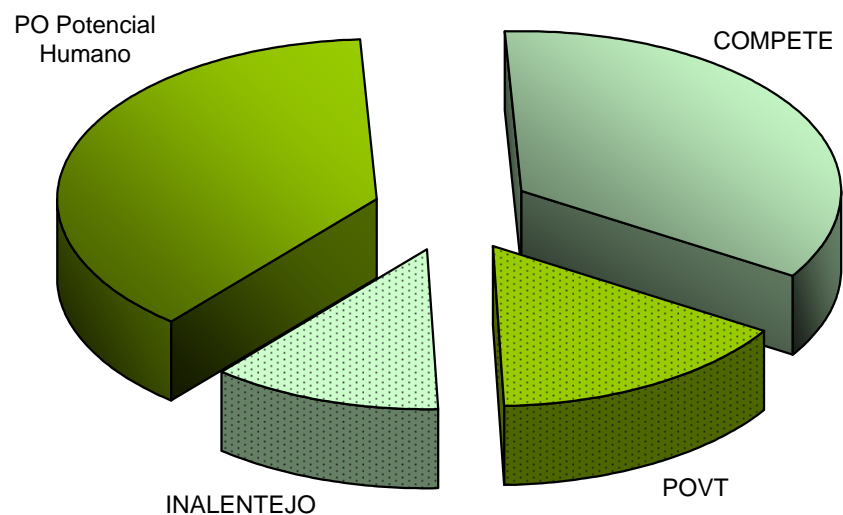
Fonte: Observatório do QREN

## Despesa Validada Investimento/Custo Total Elegível

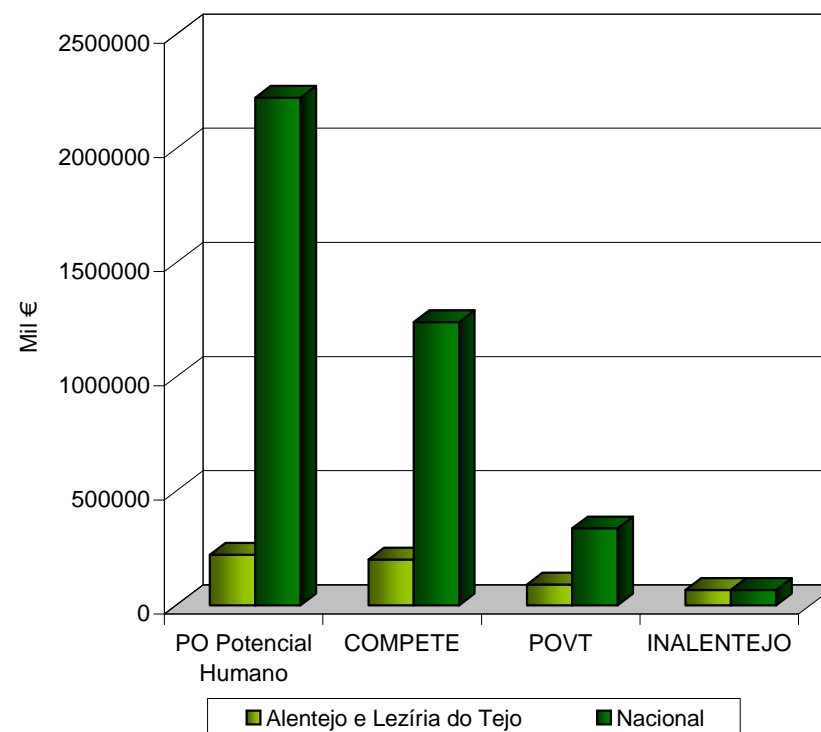


Fonte: Observatório do QREN

## Despesa Validada Investimento/ Custo Total Elegível - Alentejo e Lezíria do Tejo

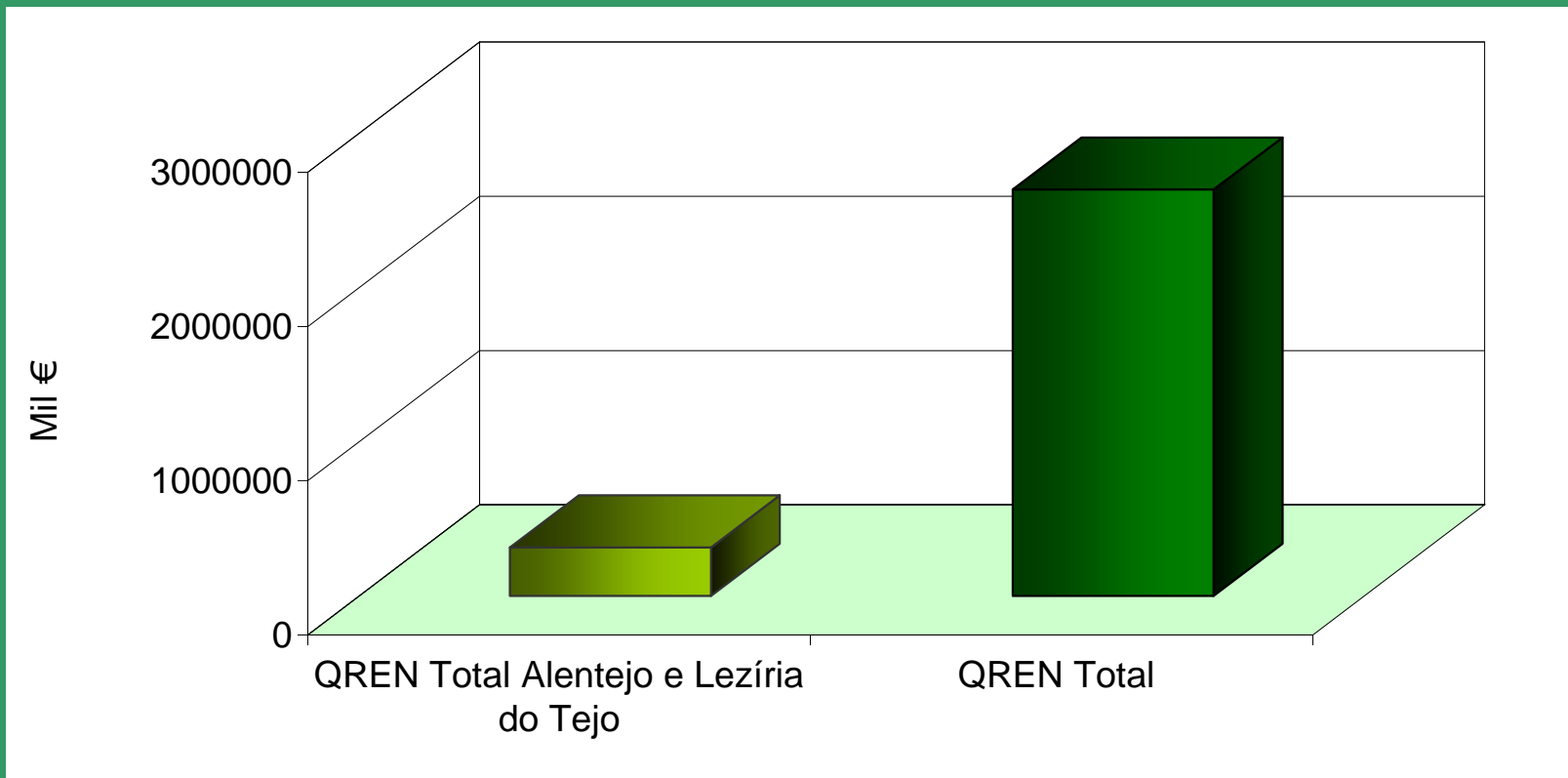


## Despesa Validada Investimento/ Custo Total Elegível



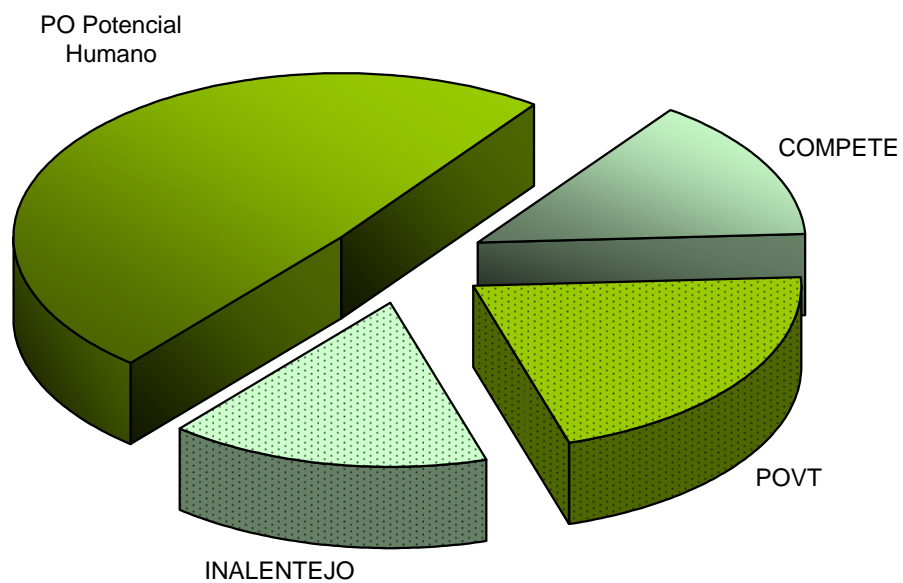
Fonte: Observatório do QREN

## Despesa Validada Fundo Comunitário

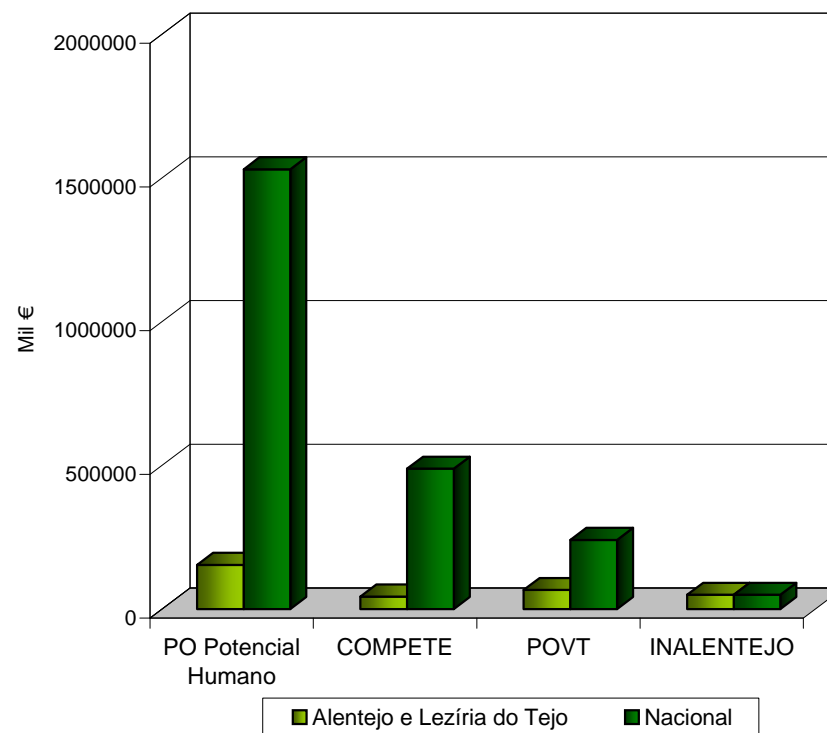


Fonte: Observatório do QREN

## Despesa Validada Fundo Comunitário - Alentejo

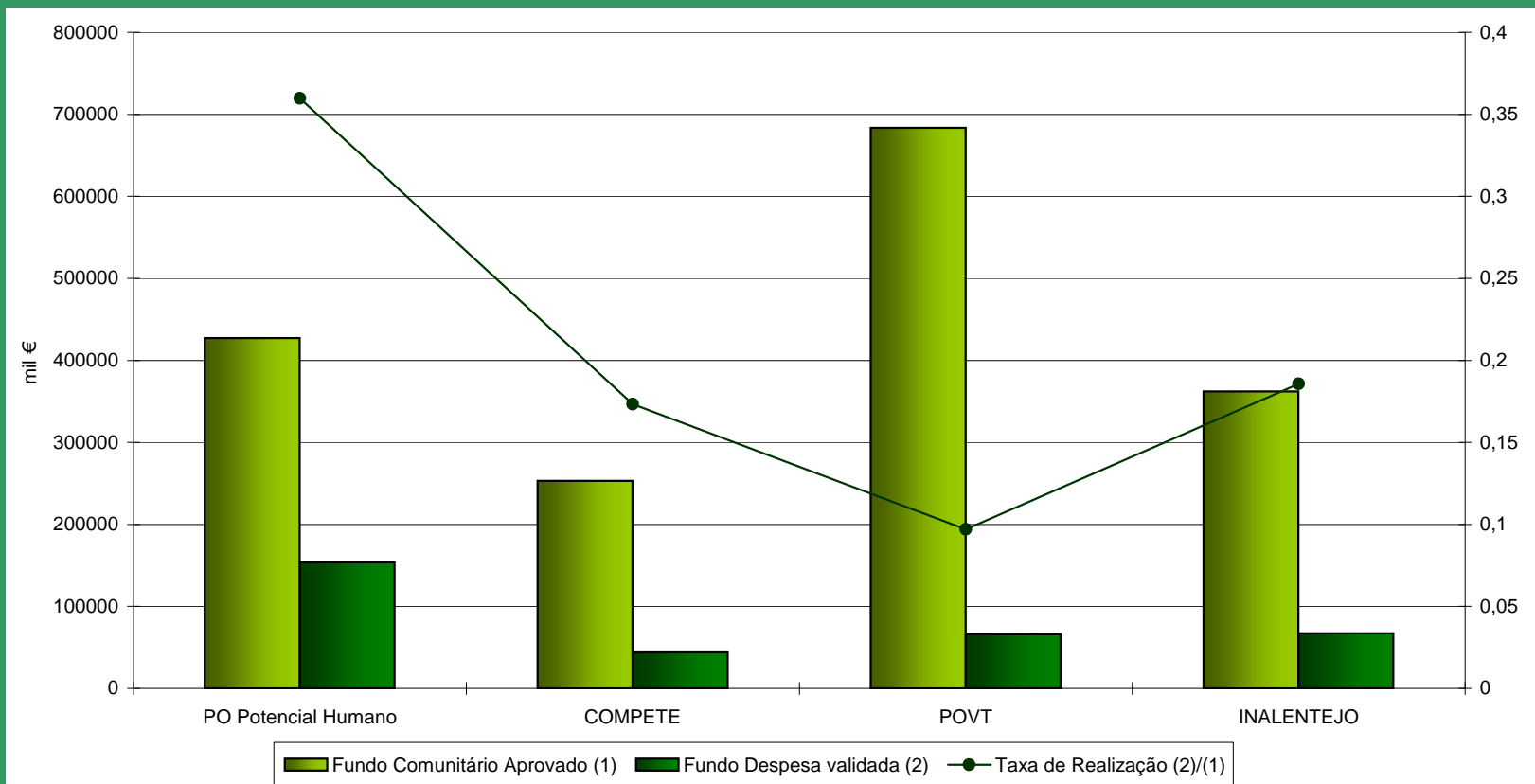


## Despesa Validada Fundo Comunitário



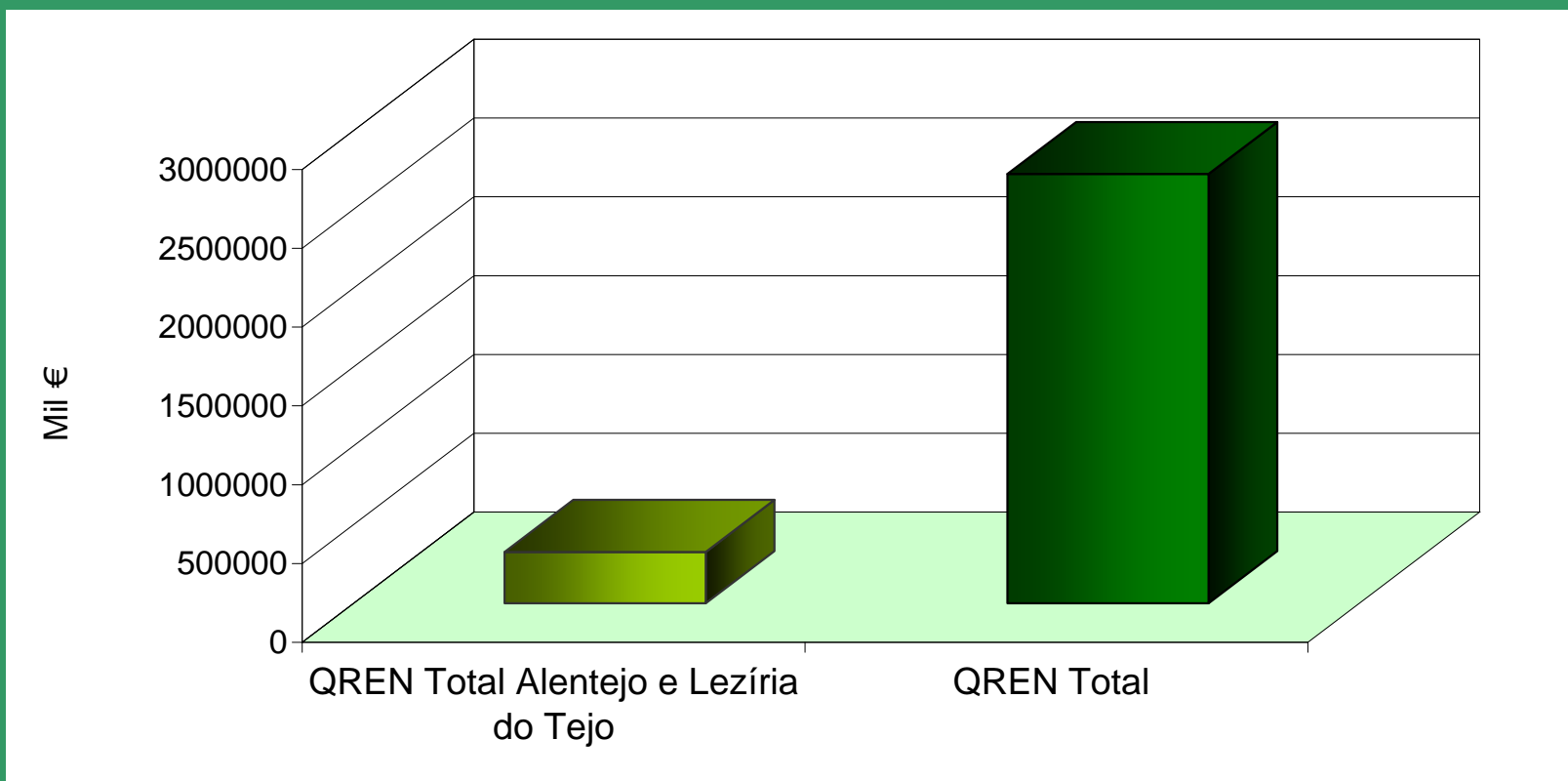
Fonte: Observatório do QREN

## Taxa de Realização por Programas - Alentejo e Lezíria do Tejo



Fonte: Observatório do QREN

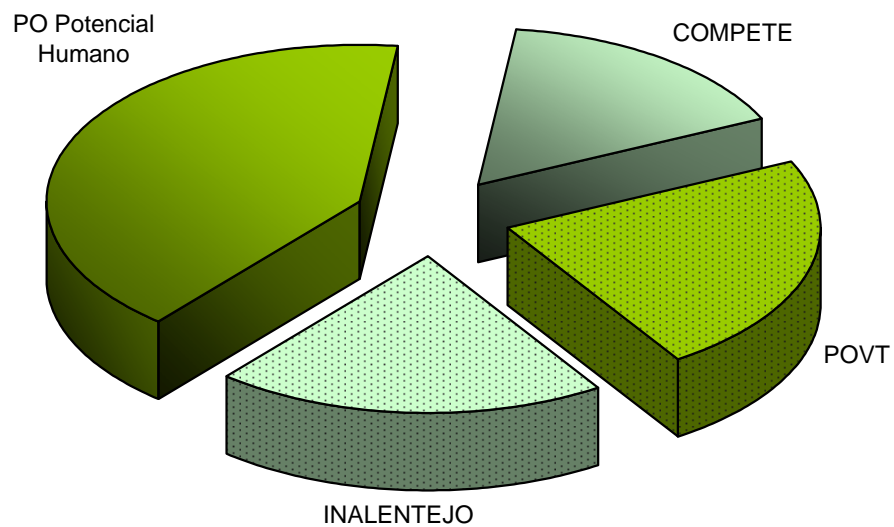
## Pagamentos (Fundo Comunitário)



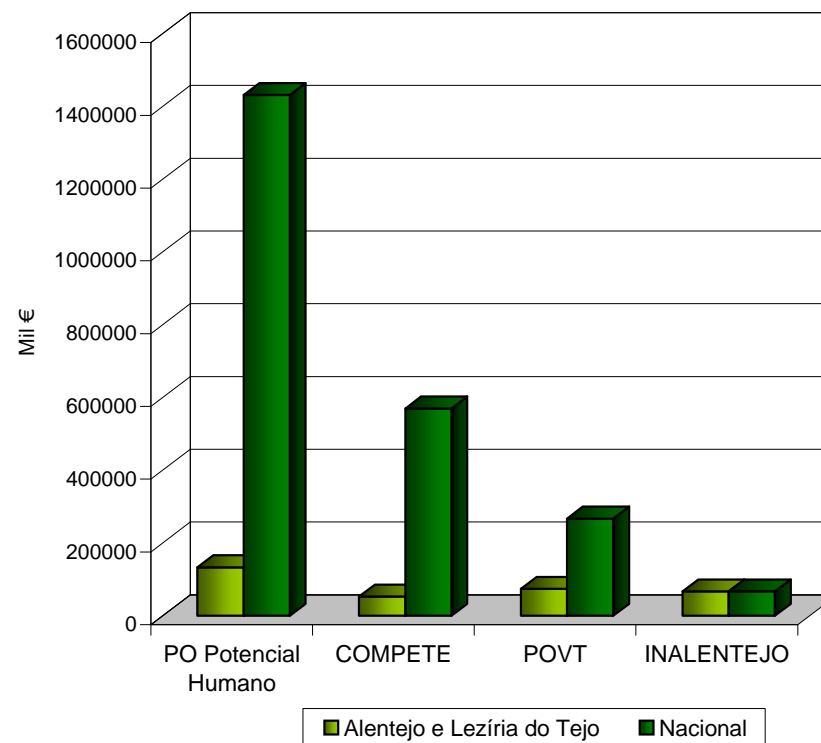
Fonte: Observatório do QREN



## Pagamentos (Fundo Comunitário) - Alentejo e Lezíria do Tejo



## Pagamentos (Fundo Comunitário)



Fonte: Observatório do QREN

INVESTIMENTO NO ÂMBITO DO QREN - ANÁLISE SUB-REGIONAL - SITUAÇÃO EM JUNHO DE 2010

QREN - Informação Regionalizada NUTS III

Situação em Junho de 2010 Mil €

PO	EIXO	TIPOLOGIA	Alentejo Central					
			Aprovações			Despesas		Pagamentos (Fundo Comunitário)
			Número de Operações	Investimento/ Custo Total Elegível	Fundo Comunitário	Validada Investimento/ Custo Total Elegível	Validada Fundo Comunitário	
COMPETE		Incentivos à Investigação e Desenvolvimento Tecnológico (SI I&DT)	11	4433,5	2178,1	38,1	38,1	138,8
		Apoio a Entidades do Sistema Científico e Tecnológico	30	3049,7	2134,8	433,8	303,6	737,1
		Conhecimento e Desenvolvimento Tecnológico	41	7483,1	4312,9	471,9	341,8	875,9
		Incentivos à Inovação (SI Inovação)	7	192062,3	101420,9	4694,8	2112,6	2112,6
		Incentivos à Qualificação e Internacionalização de PME (SI Qualificação de PME)	14	3165,8	1117,5	216,6	92,0	113,7
		Inovação e Renovação do Modelo Empresarial e do Padrão de Especialização	21	195228,2	102538,4	4911,3	2204,6	2226,3
		Apoio à Modernização Administrativa	1	561,5	393,1			
		Uma Administração Pública Eficiente e de Qualidade	1	561,5	393,1			
		Apoio a Acções Colectivas	1	475,1	356,4			
		Redes e Acções Colectivas de Desenvolvimento Empresarial	1	475,1	356,4			
	<b>COMPETE Total</b>	<b>64</b>	<b>203748,0</b>	<b>107600,7</b>	<b>5383,2</b>	<b>2546,4</b>	<b>3102,3</b>	
POVT		Redes e Equipamentos de Transportes	1	502168,9	351518,2			
		Redes e Equipamentos Estruturantes Nacionais de Transportes	1	502168,9	351518,2			
		Rede Estruturante de Abastecimento de Água e Saneamento						
		Rede estruturante de abastecimento de água e saneamento						
		Combate à Erosão e Defesa Costeira						
		Prevenção e Gestão de Riscos	2	1667,8	1167,4			
		Recuperação do Passivo Ambiental						
		Prevenção, gestão e monitorização de riscos naturais e tecnológicos	2	1667,8	1167,4			
		Empreendimento de Fins Múltiplos de Alqueva						
		Investimentos Estruturantes do Empreendimento de Fins Múltiplos do Alqueva						
		Mobilidade Territorial						
		Infra-estruturas para a Conectividade Territorial						
		Infra-estruturas para a Valorização de Resíduos Sólidos Urbanos	1	16118,3	11282,8			
		Infra-estruturas Nacionais para a Valorização de Resíduos Sólidos Urbanos	1	16118,3	11282,8			
		Acções Inovadoras para o Desenvolvimento Urbano	2	1510,8	1057,6			
	Equipamentos Estruturantes do Sistema Urbano	1	6025,2	4217,6				
	Infra-estruturas e Equipamentos Desportivos	5	2992,2	2094,5	868,2	607,8	1029,4	
	Requalificação da Rede de Escolas com Ensino Secundário	2	39462,3	28868,3	15160,9	12886,8	12886,8	
	Desenvolvimento do Sistema Urbano Nacional	10	49990,5	36238,1	16029,1	13494,5	13916,2	
	<b>POVT Total</b>	<b>14</b>	<b>569945,5</b>	<b>400206,6</b>	<b>16029,1</b>	<b>13494,5</b>	<b>13916,2</b>	

PO	EIXO	TIPOLOGIA	Alentejo Central					
			Aprovações		Despesas		Pagamentos (Fundo Comunitário)	
			Número de Operações	Investimento/ Custo Total Elegível	Fundo Comunitário	Validada Investimento/ Custo Total Elegível		Validada Fundo Comunitário
INALENTEJO		Acções de Assistência Técnica	6	5435,8	4620,4	1871,6	1590,9	2278,6
	Assistência Técnica		6	5435,8	4620,4	1871,6	1590,9	2278,6
		Apoio a Acções Colectivas	1	786,4	511,2			
		Apoio à Acessibilidade e Utilização de TIC						
		Apoio a Áreas de Acolhimento Empresarial e Logística	2	6521,2	3456,2			942,1
		Apoio a Infra-estruturas Científicas e Tecnológicas						
		Economia Digital e Sociedade do Conhecimento						
		Energia						
		Incentivos à Inovação (SI Inovação)	18	40933,4	27641,4	6219,2	5167,2	5167,2
		Incentivos à Investigação e Desenvolvimento Tecnológico (SI I&DT)	5	2397,5	1704,4			
		Incentivos à Qualificação e Internacionalização de PME (SI Qualificação de PME)	50	8053,6	3744,9	685,6	464,8	439,1
		Competitividade, Inovação e Conhecimento	76	58692,2	37058,1	6904,8	5632,0	6548,4
		Mobilidade Territorial	2	929,3	520,4			73,9
		Política de Cidades - Parcerias para a Regeneração Urbana	20	15498,1	9626,9	2402,1	1574,1	1424,1
		Desenvolvimento urbano	22	16427,4	10147,3	2402,1	1574,1	1498,0
		Equipamentos e serviços colectivos de proximidade (coesão local)	1	1555,3	1088,7			
		Infra-estruturas e Equipamentos de Saúde	12	26410,7	18487,5	5806,9	4064,8	4612,2
		Infra-estruturas e Equipamentos Desportivos	1	808,4	565,9			
		Mobilidade Territorial	10	6281,6	4397,1			369,8
		Rede de Equipamentos Culturais	2	2251,4	1628,6			
		Requalificação da Rede Escolar do 1º Ciclo do Ensino Básico e da Educação Pré-Escolar.	9	11310,7	8090,8	647,5	483,2	1960,2
		Valorização e Animação do Património Cultural	9	4558,2	2962,7	84,9	59,5	250,4
		Conectividade e articulação territorial	44	53176,4	37221,2	6539,4	4607,5	7192,6
		Acções de Valorização do Litoral						
		Acções de Valorização e Qualificação Ambiental	7	1730,8	1189,3	20,8	14,5	80,6
		Ciclo Urbano da Água - "vertente em baixa"						
		Gestão Activa de Espaços Protegidos e Classificados						
		Optimização da Gestão de Resíduos e Melhoria do Comportamento Ambiental	1	432,5	259,5			
		Prevenção e Gestão de Riscos Naturais e Tecnológicos - Acções Imateriais	1	102,1	61,3			
		Prevenção e Gestão de Riscos Naturais e Tecnológicos - Acções Materiais	1	175,7	105,4			
		Qualificação ambiental e valorização do espaço rural	10	2441,1	1615,4	20,8	14,5	80,6
	Apoio à Modernização Administrativa	2	1739,5	1121,1	121,4	77,1	244,9	
	Promoção e Capacitação Institucional	2	306,5	214,6	30,6	21,4	20,4	
	Governança e Capacitação Institucional	4	2046,0	1335,7	152,0	98,5	265,2	
	<b>INALENTEJO Total</b>	<b>162</b>	<b>138218,8</b>	<b>91998,1</b>	<b>17890,6</b>	<b>13517,4</b>	<b>17863,5</b>	

QREN - Informação Regionalizada NUTS III

Situação em Junho de 2010 Mil €

PO	EIXO	TIPOLOGIA	Alentejo Litoral					
			Aprovações		Despesas		Pagamentos (Fundo Comunitário)	
			Número de Operações	Investimento/ Custo Total Elegível	Fundo Comunitário	Validada Investimento/ Custo Total Elegível		Validada Fundo Comunitário
COMPETE		Incentivos à Investigação e Desenvolvimento Tecnológico (SI I&DT)						
		Apoio a Entidades do Sistema Científico e Tecnológico						
		Conhecimento e Desenvolvimento Tecnológico						
		Incentivos à Inovação (SI Inovação)	2	358622,6	40621,2	163645,7	17835,5	17835,5
		Incentivos à Qualificação e Internacionalização de PME (SI Qualificação de PME)	2	667,1	297,8			
		Inovação e Renovação do Modelo Empresarial e do Padrão de Especialização	4	359289,7	40918,9	163645,7	17835,5	17835,5
		Apoio à Modernização Administrativa						
		Uma Administração Pública Eficiente e de Qualidade						
		Apoio a Acções Colectivas						
		Redes e Acções Colectivas de Desenvolvimento Empresarial						
	<b>COMPETE Total</b>	<b>4</b>	<b>359289,7</b>	<b>40918,9</b>	<b>163645,7</b>	<b>17835,5</b>	<b>17835,5</b>	
POVT		Redes e Equipamentos de Transportes	1	100872,3	70610,6			
		Redes e Equipamentos Estruturantes Nacionais de Transportes	1	100872,3	70610,6			
		Rede Estruturante de Abastecimento de Água e Saneamento						
		Rede estruturante de abastecimento de água e saneamento						
		Combate à Erosão e Defesa Costeira	1	524,1	366,9			
		Prevenção e Gestão de Riscos	2	1692,5	1184,7			
		Recuperação do Passivo Ambiental	1	4439,6	3107,8			
		Prevenção, gestão e monitorização de riscos naturais e tecnológicos	4	6656,2	4659,4			
		Empreendimento de Fins Múltiplos de Alqueva						
		Investimentos Estruturantes do Empreendimento de Fins Múltiplos do Alqueva						
		Mobilidade Territorial	1	2118,2	783,7			
		Infra-estruturas para a Conectividade Territorial	1	2118,2	783,7			
		Infra-estruturas para a Valorização de Resíduos Sólidos Urbanos	1	4445,3	3111,7			
		Infra-estruturas Nacionais para a Valorização de Resíduos Sólidos Urbanos	1	4445,3	3111,7			
		Acções Inovadoras para o Desenvolvimento Urbano						
		Equipamentos Estruturantes do Sistema Urbano						
	Infra-estruturas e Equipamentos Desportivos							
	Requalificação da Rede de Escolas com Ensino Secundário							
	Desenvolvimento do Sistema Urbano Nacional							
	<b>POVT Total</b>	<b>7</b>	<b>114092,0</b>	<b>79165,4</b>				

PO	EIXO	TIPOLOGIA	Alentejo Litoral						
			Aprovações		Despesas		Pagamentos (Fundo Comunitário)		
			Número de Operações	Investimento/ Custo Total Elegível	Fundo Comunitário	Validada Investimento/ Custo Total Elegível		Validada Fundo Comunitário	
INALENTEJO		Acções de Assistência Técnica	2	218,3	185,6	40,3	34,3	66,1	
	Assistência Técnica		2	218,3	185,6	40,3	34,3	66,1	
		Apoio a Acções Colectivas	1	230,4	138,3				
		Apoio à Acessibilidade e Utilização de TIC							
		Apoio a Áreas de Acolhimento Empresarial e Logística							
		Apoio a Infra-estruturas Científicas e Tecnológicas							
		Economia Digital e Sociedade do Conhecimento							
		Energia							
		Incentivos à Inovação (SI Inovação)	14	140539,4	54680,8	1481,3	1427,8	1048,3	
		Incentivos à Investigação e Desenvolvimento Tecnológico (SI I&DT)	2	65,2	48,9				
		Incentivos à Qualificação e Internacionalização de PME (SI Qualificação de PME)	17	3785,1	1730,2	84,4	42,0	131,1	
		Competitividade, Inovação e Conhecimento	34	144620,2	56598,2	1565,7	1469,9	1179,4	
			Mobilidade Territorial	1	180,7	144,6			
			Política de Cidades - Parcerias para a Regeneração Urbana	13	11820,2	6610,6	237,9	134,4	619,8
		Desenvolvimento urbano		14	12000,9	6755,2	237,9	134,4	619,8
			Equipamentos e serviços colectivos de proximidade (coesão local)						
			Infra-estruturas e Equipamentos de Saúde	5	4256,2	2979,3	324,9	227,4	227,4
			Infra-estruturas e Equipamentos Desportivos						
			Mobilidade Territorial	2	2591,7	2073,3			
			Rede de Equipamentos Culturais						
			Requalificação da Rede Escolar do 1º Ciclo do Ensino Básico e da Educação Pré-Escolar.	6	6270,4	4450,0	1392,6	1023,1	2136,6
			Valorização e Animação do Património Cultural						
		Conectividade e articulação territorial		13	13118,2	9502,7	1717,6	1250,6	2364,0
			Acções de Valorização do Litoral	5	1283,7	779,0	47,7	35,8	35,8
			Acções de Valorização e Qualificação Ambiental	1	150,0	90,0			
			Ciclo Urbano da Água - "vertente em baixa"						
			Gestão Activa de Espaços Protegidos e Classificados	2	734,9	440,9			24,1
			Optimização da Gestão de Resíduos e Melhoria do Comportamento Ambiental	5	2110,8	1203,2			
			Prevenção e Gestão de Riscos Naturais e Tecnológicos - Acções Imateriais						
			Prevenção e Gestão de Riscos Naturais e Tecnológicos - Acções Materiais						
		Qualificação ambiental e valorização do espaço rural		13	4279,3	2513,1	47,7	35,8	59,9
			Apoio à Modernização Administrativa	1	97,8	58,7			
		Promoção e Capacitação Institucional							
	Governança e Capacitação Institucional		1	97,8	58,7				
	<b>INALENTEJO Total</b>		<b>77</b>	<b>174334,8</b>	<b>75613,4</b>	<b>3609,3</b>	<b>2924,9</b>	<b>4289,2</b>	

PO	EIXO	TIPOLOGIA	Alto Alentejo					
			Aprovações		Despesas		Pagamentos (Fundo Comunitário)	
			Número de Operações	Investimento/ Custo Total Elegível	Fundo Comunitário	Validada Investimento/ Custo Total Elegível		Validada Fundo Comunitário
COMPETE		Incentivos à Investigação e Desenvolvimento Tecnológico (SI I&DT)	1	1918,7	1247,2			
		Apoio a Entidades do Sistema Científico e Tecnológico						
		Conhecimento e Desenvolvimento Tecnológico	1	1918,7	1247,2			
		Incentivos à Inovação (SI Inovação)	4	31497,3	8342,5	6234,0	1246,8	1246,8
		Incentivos à Qualificação e Internacionalização de PME (SI Qualificação de PME)	2	875,9	355,7	228,0	91,8	91,8
		Inovação e Renovação do Modelo Empresarial e do Padrão de Especialização	6	32373,2	8698,1	6462,0	1338,6	1338,6
		Apoio à Modernização Administrativa						
		Uma Administração Pública Eficiente e de Qualidade						
		Apoio a Acções Colectivas						
		Redes e Acções Colectivas de Desenvolvimento Empresarial						
	<b>COMPETE Total</b>	<b>7</b>	<b>34291,9</b>	<b>9945,3</b>	<b>6462,0</b>	<b>1338,6</b>	<b>1338,6</b>	
POVT		Redes e Equipamentos de Transportes						
		Redes e Equipamentos Estruturantes Nacionais de Transportes						
		Rede Estruturante de Abastecimento de Água e Saneamento						
		Rede estruturante de abastecimento de água e saneamento						
		Combate à Erosão e Defesa Costeira						
		Prevenção e Gestão de Riscos	1	4101,8	2871,3			
		Recuperação do Passivo Ambiental						
		Prevenção, gestão e monitorização de riscos naturais e tecnológicos	1	4101,8	2871,3			
		Empreendimento de Fins Múltiplos de Alqueva						
		Investimentos Estruturantes do Empreendimento de Fins Múltiplos do Alqueva						
		Mobilidade Territorial						
		Infra-estruturas para a Conectividade Territorial						
		Infra-estruturas para a Valorização de Resíduos Sólidos Urbanos	1	3415,2	2390,7			
		Infra-estruturas Nacionais para a Valorização de Resíduos Sólidos Urbanos	1	3415,2	2390,7			
		Acções Inovadoras para o Desenvolvimento Urbano	1	577,6	404,3			
		Equipamentos Estruturantes do Sistema Urbano						
	Infra-estruturas e Equipamentos Desportivos	5	2423,4	1696,4	1515,9	1061,1	1035,4	
	Requalificação da Rede de Escolas com Ensino Secundário	1	20397,8	13258,6				
	Desenvolvimento do Sistema Urbano Nacional	7	23398,8	15359,3	1515,9	1061,1	1035,4	
	<b>POVT Total</b>	<b>9</b>	<b>30915,9</b>	<b>20621,2</b>	<b>1515,9</b>	<b>1061,1</b>	<b>1035,4</b>	

PO	EIXO	TIPOLOGIA	Alto Alentejo						
			Aprovações			Despesas		Pagamentos (Fundo Comunitário)	
			Número de Operações	Investimento/ Custo Total Elegível	Fundo Comunitário	Validada Investimento/ Custo Total Elegível	Validada Fundo Comunitário		
INALENTEJO		Acções de Assistência Técnica	2	359,7	305,7	169,0	143,6	143,6	
		Assistência Técnica	2	359,7	305,7	169,0	143,6	143,6	
		Apoio a Acções Colectivas	1	527,6	316,6				
		Apoio à Acessibilidade e Utilização de TIC							
		Apoio a Áreas de Acolhimento Empresarial e Logística	1	473,9	284,4				
		Apoio a Infra-estruturas Científicas e Tecnológicas							
		Economia Digital e Sociedade do Conhecimento							
		Energia							
		Incentivos à Inovação (SI Inovação)	19	29006,5	19113,1	1887,8	1777,3	1107,3	
		Incentivos à Investigação e Desenvolvimento Tecnológico (SI I&DT)							
		Incentivos à Qualificação e Internacionalização de PME (SI Qualificação de PME)	17	3002,1	1373,4	352,8	206,6	187,3	
		Competitividade, Inovação e Conhecimento	38	33010,2	21087,5	2240,6	1983,9	1294,6	
			Mobilidade Territorial						
			Política de Cidades - Parcerias para a Regeneração Urbana	21	24113,3	15390,8	3587,1	2095,0	3510,3
		Desenvolvimento urbano	21	24113,3	15390,8	3587,1	2095,0	3510,3	
			Equipamentos e serviços colectivos de proximidade (coesão local)	3	964,5	640,5			17,0
			Infra-estruturas e Equipamentos de Saúde	11	7013,5	4909,5	406,3	284,4	721,4
			Infra-estruturas e Equipamentos Desportivos						
			Mobilidade Territorial	12	10403,7	7090,2	2022,6	1415,8	3673,7
			Rede de Equipamentos Culturais						
			Requalificação da Rede Escolar do 1º Ciclo do Ensino Básico e da Educação Pré-Escolar	3	3377,5	2364,3	1251,3	875,9	1682,2
			Valorização e Animação do Património Cultural	7	3676,7	2124,4	86,3	47,4	450,2
		Conectividade e articulação territorial	36	25436,0	17128,8	3766,5	2623,6	6544,5	
			Acções de Valorização do Litoral						
			Acções de Valorização e Qualificação Ambiental	6	1465,8	931,7			99,7
			Ciclo Urbano da Água - "vertente em baixa"						
			Gestão Activa de Espaços Protegidos e Classificados	1	965,8	579,5			
			Optimização da Gestão de Resíduos e Melhoria do Comportamento Ambiental						
			Prevenção e Gestão de Riscos Naturais e Tecnológicos - Acções Imateriais						
			Prevenção e Gestão de Riscos Naturais e Tecnológicos - Acções Materiais						
		Qualificação ambiental e valorização do espaço rural	7	2431,6	1511,2				99,7
			Apoio à Modernização Administrativa	2	3170,7	2046,3			360,2
		Promoção e Capacitação Institucional	4	605,6	418,7	55,8	39,1	94,6	
	Governança e Capacitação Institucional	6	3776,4	2465,0	55,8	39,1	454,8		
	<b>INALENTEJO Total</b>	<b>110</b>	<b>89127,2</b>	<b>57889,0</b>	<b>9819,0</b>	<b>6885,2</b>	<b>12047,6</b>		

## QREN - Informação Regionalizada NUTS III

Situação em Junho de 2010 Mil €

PO	EIXO	TIPOLOGIA	Baixo Alentejo					
			Número de Operações	Aprovações		Despesas		Pagamentos (Fundo Comunitário)
				Investimento/ Custo Total Elegível	Fundo Comunitário	Validada Investimento/ Custo Total Elegível	Validada Fundo Comunitário	
COMPETE		Incentivos à Investigação e Desenvolvimento Tecnológico (SI I&DT)	3	1197,6	642,3	91,1	91,1	130,1
		Apoio a Entidades do Sistema Científico e Tecnológico						
		Conhecimento e Desenvolvimento Tecnológico	3	1197,6	642,3	91,1	91,1	130,1
		Incentivos à Inovação (SI Inovação)	5	138576,8	53474,5	14297,0	14297,0	20424,3
		Incentivos à Qualificação e Internacionalização de PME (SI Qualificação de PME)	1	276,1	96,6			
		Inovação e Renovação do Modelo Empresarial e do Padrão de Especialização	6	138852,9	53571,2	14297,0	14297,0	20424,3
		Apoio à Modernização Administrativa						
		Uma Administração Pública Eficiente e de Qualidade						
		Apoio a Acções Colectivas						
		Redes e Acções Colectivas de Desenvolvimento Empresarial						
	<b>COMPETE Total</b>	<b>9</b>	<b>140050,5</b>	<b>54213,5</b>	<b>14388,1</b>	<b>14388,1</b>	<b>20554,4</b>	
POVT		Redes e Equipamentos de Transportes						
		Redes e Equipamentos Estruturantes Nacionais de Transportes						
		Rede Estruturante de Abastecimento de Água e Saneamento						
		Rede estruturante de abastecimento de água e saneamento						
		Combate à Erosão e Defesa Costeira						
		Prevenção e Gestão de Riscos	2	1261,0	882,7	175,5	122,9	118,5
		Recuperação do Passivo Ambiental	1	2349,3	1644,5			
		Prevenção, gestão e monitorização de riscos naturais e tecnológicos	3	3610,3	2527,2	175,5	122,9	118,5
		Empreendimento de Fins Múltiplos de Alqueva	5	131874,2	92311,9	68399,7	47879,8	55004,8
		Investimentos Estruturantes do Empreendimento de Fins Múltiplos do Alqueva	5	131874,2	92311,9	68399,7	47879,8	55004,8
		Mobilidade Territorial						
		Infra-estruturas para a Conectividade Territorial						
		Infra-estruturas para a Valorização de Resíduos Sólidos Urbanos						
		Infra-estruturas Nacionais para a Valorização de Resíduos Sólidos Urbanos						
		Acções Inovadoras para o Desenvolvimento Urbano						
		Equipamentos Estruturantes do Sistema Urbano	1	5990,0	4193,0			
		Infra-estruturas e Equipamentos Desportivos	5	2809,5	1966,6	2045,2	1431,7	1401,8
	Requalificação da Rede de Escolas com Ensino Secundário	1	13070,3	11109,8				
	Desenvolvimento do Sistema Urbano Nacional	7	21869,8	17269,4	2045,2	1431,7	1401,8	
	<b>POVT Total</b>	<b>15</b>	<b>157354,2</b>	<b>112108,5</b>	<b>70620,4</b>	<b>49434,3</b>	<b>56525,1</b>	



PO	EIXO	TIPOLOGIA	Baixo Alentejo					
			Aprovações			Despesas		
			Número de Operações	Investimento/ Custo Total Elegível	Fundo Comunitário	Validada Investimento/ Custo Total Elegível	Validada Fundo Comunitário	Pagamentos (Fundo Comunitário)
INALENTEJO		Acções de Assistência Técnica	2	344,1	292,5	126,2	107,2	129,3
		Assistência Técnica	2	344,1	292,5	126,2	107,2	129,3
		Apoio a Acções Colectivas	2	495,0	297,0			
		Apoio à Acessibilidade e Utilização de TIC						
		Apoio a Áreas de Acolhimento Empresarial e Logística	3	4220,4	3137,2			
		Apoio a Infra-estruturas Científicas e Tecnológicas						
		Economia Digital e Sociedade do Conhecimento						
		Energia	1	85,0	68,0			
		Incentivos à Inovação (SI Inovação)	9	8469,4	5674,3	194,0	194,0	138,6
		Incentivos à Investigação e Desenvolvimento Tecnológico (SI I&DT)						
		Incentivos à Qualificação e Internacionalização de PME (SI Qualificação de PME)	12	1858,8	855,6	469,6	268,5	275,3
		Competitividade, Inovação e Conhecimento	27	15128,7	10032,1	663,5	462,5	413,9
		Mobilidade Territorial	1	436,3	270,1			
		Política de Cidades - Parcerias para a Regeneração Urbana	11	15719,9	10765,5	4574,3	3459,7	3787,8
		Desenvolvimento urbano	12	16156,2	11035,6	4574,3	3459,7	3787,8
		Equipamentos e serviços colectivos de proximidade (coesão local)	3	3200,3	2240,2			
		Infra-estruturas e Equipamentos de Saúde	3	5255,9	3679,1	912,2	638,5	653,6
		Infra-estruturas e Equipamentos Desportivos						
		Mobilidade Territorial	3	13642,6	9549,8	10765,4	7535,8	8230,8
		Rede de Equipamentos Culturais	2	608,2	278,4			
		Requalificação da Rede Escolar do 1º Ciclo do Ensino Básico e da Educação Pré-Escolar	8	11014,0	8566,2	2093,8	1664,7	3592,6
		Valorização e Animação do Património Cultural	6	2725,2	1892,7			70,5
		Conectividade e articulação territorial	25	36446,3	26206,6	13771,4	9839,0	12547,6
		Acções de Valorização do Litoral						
		Acções de Valorização e Qualificação Ambiental	11	1345,9	807,5	35,1	21,1	56,6
		Ciclo Urbano da Água - "vertente em baixa"	1	256,5	179,6			
		Gestão Activa de Espaços Protegidos e Classificados	5	1360,9	816,6	10,2	6,1	42,0
		Optimização da Gestão de Resíduos e Melhoria do Comportamento Ambiental	1	752,3	451,4			
		Prevenção e Gestão de Riscos Naturais e Tecnológicos - Acções Imateriais	1	1188,3	950,6			
		Prevenção e Gestão de Riscos Naturais e Tecnológicos - Acções Materiais	2	598,7	370,2			
		Qualificação ambiental e valorização do espaço rural	21	5502,7	3575,9	45,3	27,2	98,6
		Apoio à Modernização Administrativa	2	1594,7	1031,9	90,2	57,3	187,4
		Promoção e Capacitação Institucional	3	468,8	328,1	41,6	29,1	36,6
	Governança e Capacitação Institucional	5	2063,4	1360,1	131,8	86,4	224,0	
	<b>INALENTEJO Total</b>	<b>92</b>	<b>75641,3</b>	<b>52502,7</b>	<b>19312,5</b>	<b>13982,0</b>	<b>17201,2</b>	

QREN - Informação Regionalizada NUTS III

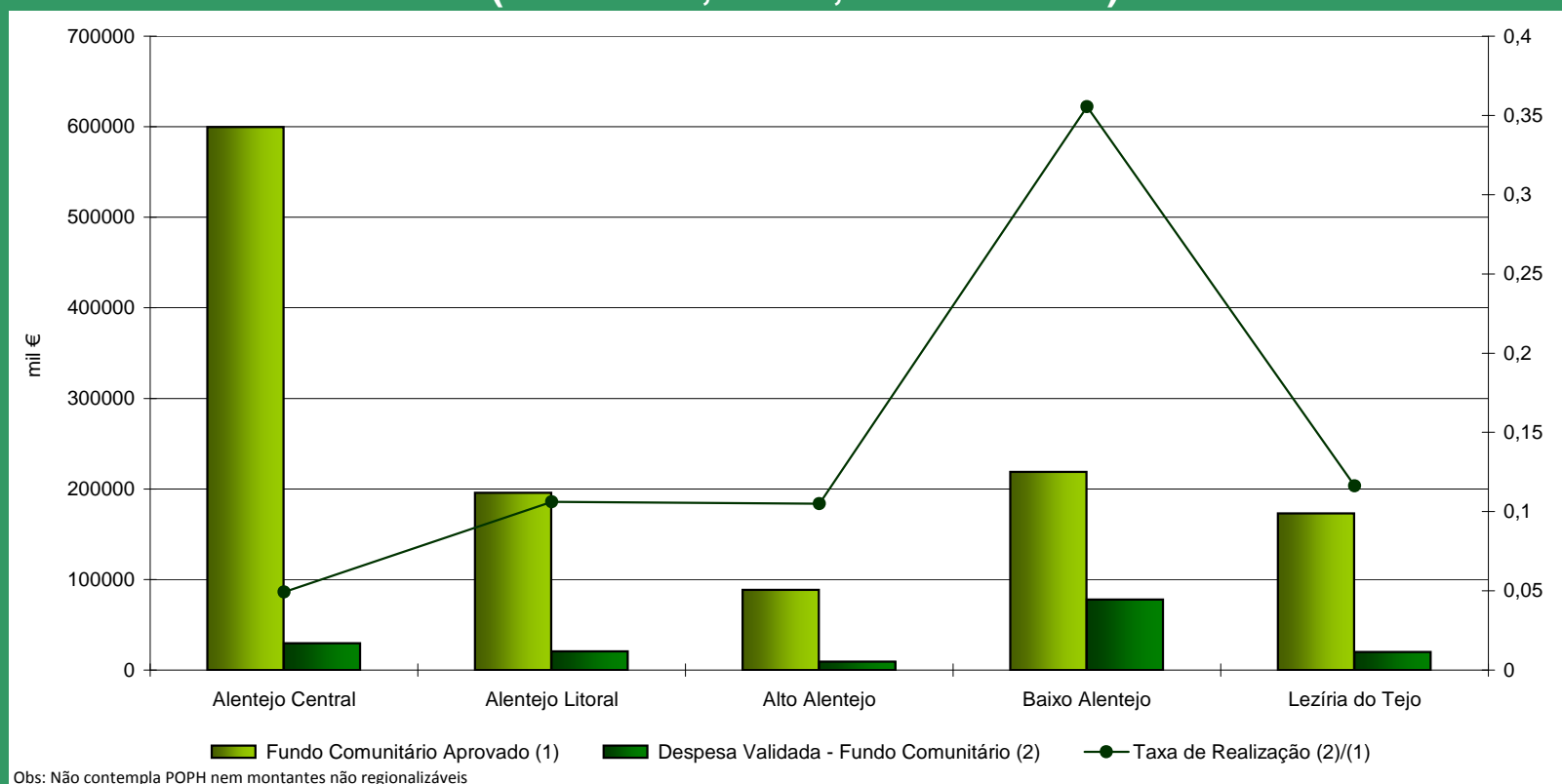
Situação em Junho de 2010 Mil €

PO	EIXO	TIPOLOGIA	Lezíria do Tejo					
			Aprovações			Despesas		Pagamentos (Fundo Comunitário)
			Número de Operações	Investimento/ Custo Total Elegível	Fundo Comunitário	Validada Investimento/ Custo Total Elegível	Validada Fundo Comunitário	
COMPETE		Incentivos à Investigação e Desenvolvimento Tecnológico (SI I&DT)	4	787,9	392,9	166,9	107,6	107,6
		Apoio a Entidades do Sistema Científico e Tecnológico						
		Conhecimento e Desenvolvimento Tecnológico	4	787,9	392,9	166,9	107,6	107,6
		Incentivos à Inovação (SI Inovação)	18	74725,6	34441,6	9767,5	7295,2	9019,2
		Incentivos à Qualificação e Internacionalização de PME (SI Qualificação de PME)	15	5453,0	2456,2	557,0	344,7	508,1
		Inovação e Renovação do Modelo Empresarial e do Padrão de Especialização	33	80178,5	36897,7	10324,5	7639,9	9527,3
		Apoio à Modernização Administrativa						
		Uma Administração Pública Eficiente e de Qualidade						
		Apoio a Acções Colectivas						
		Redes e Acções Colectivas de Desenvolvimento Empresarial						
	<b>COMPETE Total</b>	<b>37</b>	<b>80966,5</b>	<b>37290,7</b>	<b>10491,4</b>	<b>7747,6</b>	<b>9634,9</b>	
POVT		Redes e Equipamentos de Transportes						
		Redes e Equipamentos Estruturantes Nacionais de Transportes						
		Rede Estruturante de Abastecimento de Água e Saneamento	10	34399,3	24079,5	2941,4	2059,0	2059,0
		Rede estruturante de abastecimento de água e saneamento	10	34399,3	24079,5	2941,4	2059,0	2059,0
		Combate à Erosão e Defesa Costeira						
		Prevenção e Gestão de Riscos						
		Recuperação do Passivo Ambiental						
		Prevenção, gestão e monitorização de riscos naturais e tecnológicos						
		Empreendimento de Fins Múltiplos de Alqueva						
		Investimentos Estruturantes do Empreendimento de Fins Múltiplos do Alqueva						
		Mobilidade Territorial						
		Infra-estruturas para a Conectividade Territorial						
		Infra-estruturas para a Valorização de Resíduos Sólidos Urbanos	1	9045,1	6331,6			
		Infra-estruturas Nacionais para a Valorização de Resíduos Sólidos Urbanos	1	9045,1	6331,6			
		Acções Inovadoras para o Desenvolvimento Urbano						
		Equipamentos Estruturantes do Sistema Urbano	1	11469,7	8028,8			
		Infra-estruturas e Equipamentos Desportivos	2	2340,1	1638,0	379,9	265,9	251,7
	Requalificação da Rede de Escolas com Ensino Secundário	2	46480,5	31578,5				
	Desenvolvimento do Sistema Urbano Nacional	5	60290,2	41245,3	379,9	265,9	251,7	
	<b>POVT Total</b>	<b>16</b>	<b>103734,6</b>	<b>71656,4</b>	<b>3321,3</b>	<b>2324,9</b>	<b>2310,7</b>	

PO	EIXO	TIPOLOGIA	Lezíria do Tejo						
			Aprovações			Despesas		Pagamentos (Fundo Comunitário)	
			Número de Operações	Investimento/ Custo Total Elegível	Fundo Comunitário	Validada Investimento/ Custo Total Elegível	Validada Fundo Comunitário		
INALENTEJO		Acções de Assistência Técnica	2	305,7	259,9	118,7	100,9	140,9	
	Assistência Técnica		2	305,7	259,9	118,7	100,9	140,9	
		Apoio a Acções Colectivas							
		Apoio à Acessibilidade e Utilização de TIC	3	163,3	98,0	73,5	44,1	43,6	
		Apoio a Áreas de Acolhimento Empresarial e Logística							
		Apoio a Infra-estruturas Científicas e Tecnológicas							
		Economia Digital e Sociedade do Conhecimento							
		Energia	1	613,9	245,6				
		Incentivos à Inovação (SI Inovação)	19	27979,5	18082,0	2326,7	2282,3	1663,6	
		Incentivos à Investigação e Desenvolvimento Tecnológico (SI I&DT)	2	40,3	30,3	12,2	9,2	11,8	
		Incentivos à Qualificação e Internacionalização de PME (SI Qualificação de PME)	48	6298,5	2969,0	1121,3	874,0	705,8	
		Competitividade, Inovação e Conhecimento	73	35095,5	21424,9	3533,8	3209,6	2424,8	
			Mobilidade Territorial	2	1558,9	906,9	1244,2	730,3	702,7
			Política de Cidades - Parcerias para a Regeneração Urbana	6	10593,0	6703,3	100,8	80,7	296,0
		Desenvolvimento urbano	8	12151,9	7610,2	1345,1	810,9	998,7	
			Equipamentos e serviços colectivos de proximidade (coesão local)	3	969,0	678,3			226,7
			Infra-estruturas e Equipamentos de Saúde	3	6855,5	4798,9	201,1	140,7	249,9
			Infra-estruturas e Equipamentos Desportivos						
			Mobilidade Territorial	3	3666,1	2566,2	287,2	201,1	246,6
			Rede de Equipamentos Culturais	1	216,0	86,4			
			Requalificação da Rede Escolar do 1º Ciclo do Ensino Básico e da Educação Pré-Escolar	15	21830,6	15379,7	7731,9	5482,7	7817,0
			Valorização e Animação do Património Cultural	4	4099,0	2869,3			
		Conectividade e articulação territorial	29	37636,2	26378,8	8220,3	5824,4	8540,3	
			Acções de Valorização do Litoral						
			Acções de Valorização e Qualificação Ambiental	7	6059,1	3733,9	75,7	59,7	67,4
			Ciclo Urbano da Água - "vertente em baixa"						
			Gestão Activa de Espaços Protegidos e Classificados	1	399,6	239,7			
			Optimização da Gestão de Resíduos e Melhoria do Comportamento Ambiental	3	3290,0	1974,0			418,4
			Prevenção e Gestão de Riscos Naturais e Tecnológicos - Acções Imateriais						
			Prevenção e Gestão de Riscos Naturais e Tecnológicos - Acções Materiais	1	211,5	126,9			
		Qualificação ambiental e valorização do espaço rural	12	9960,1	6074,5	75,7	59,7	485,8	
			Apoio à Modernização Administrativa	2	2427,7	1699,4			
		Promoção e Capacitação Institucional	6	870,8	592,3	10,0	7,0	6,6	
	Governança e Capacitação Institucional	8	3298,5	2291,7	10,0	7,0	6,6		
	<b>INALENTEJO Total</b>	<b>132</b>	<b>98448,1</b>	<b>64040,0</b>	<b>13303,5</b>	<b>10012,5</b>	<b>12597,1</b>		

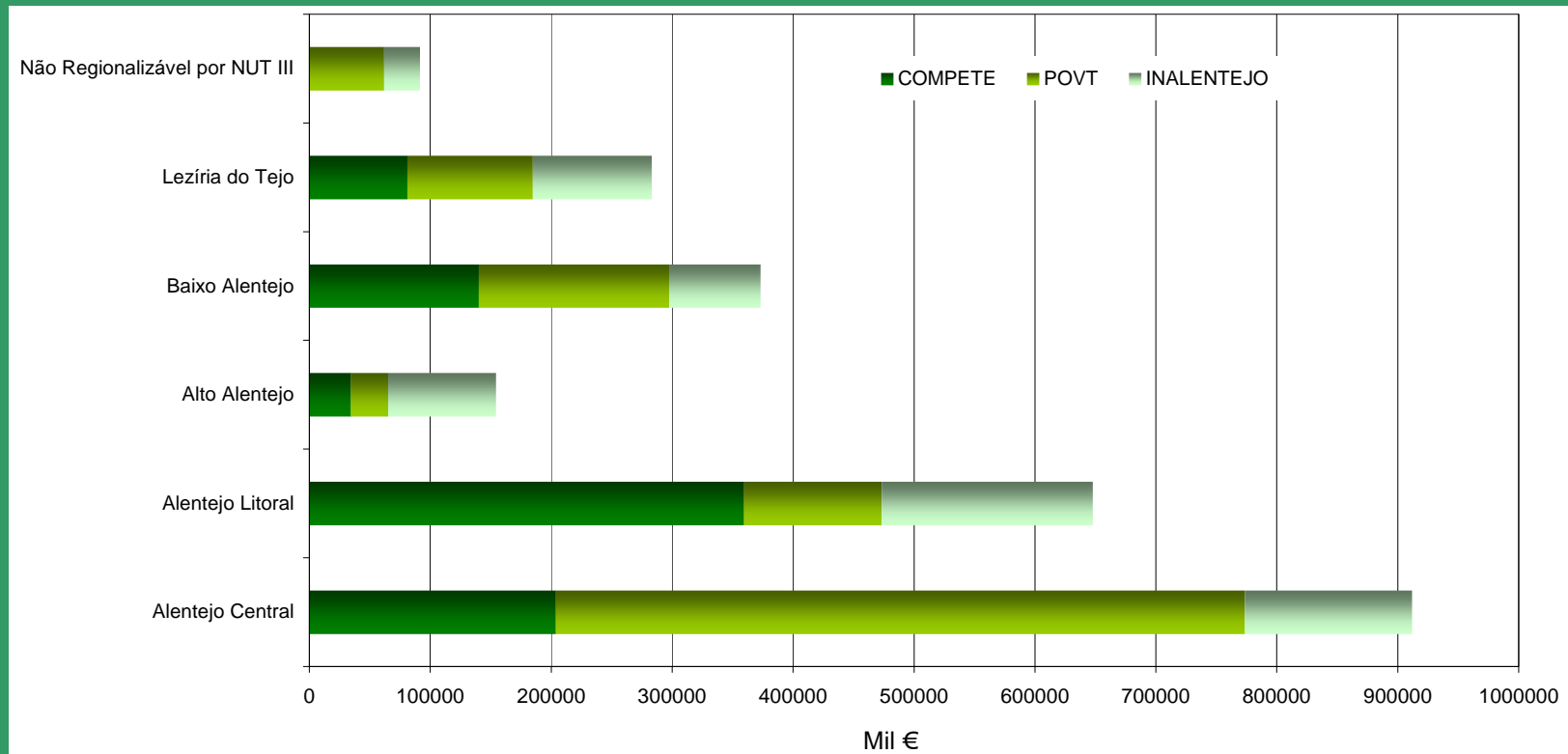
## INVESTIMENTO NO ÂMBITO DO QREN - ANÁLISE SUB-REGIONAL - SITUAÇÃO EM JUNHO DE 2010

### Fundo Comunitário - Aprovações, Despesa Validada e Taxa de Realização por NUT III (COMPETE, POVT, INALENTEJO)



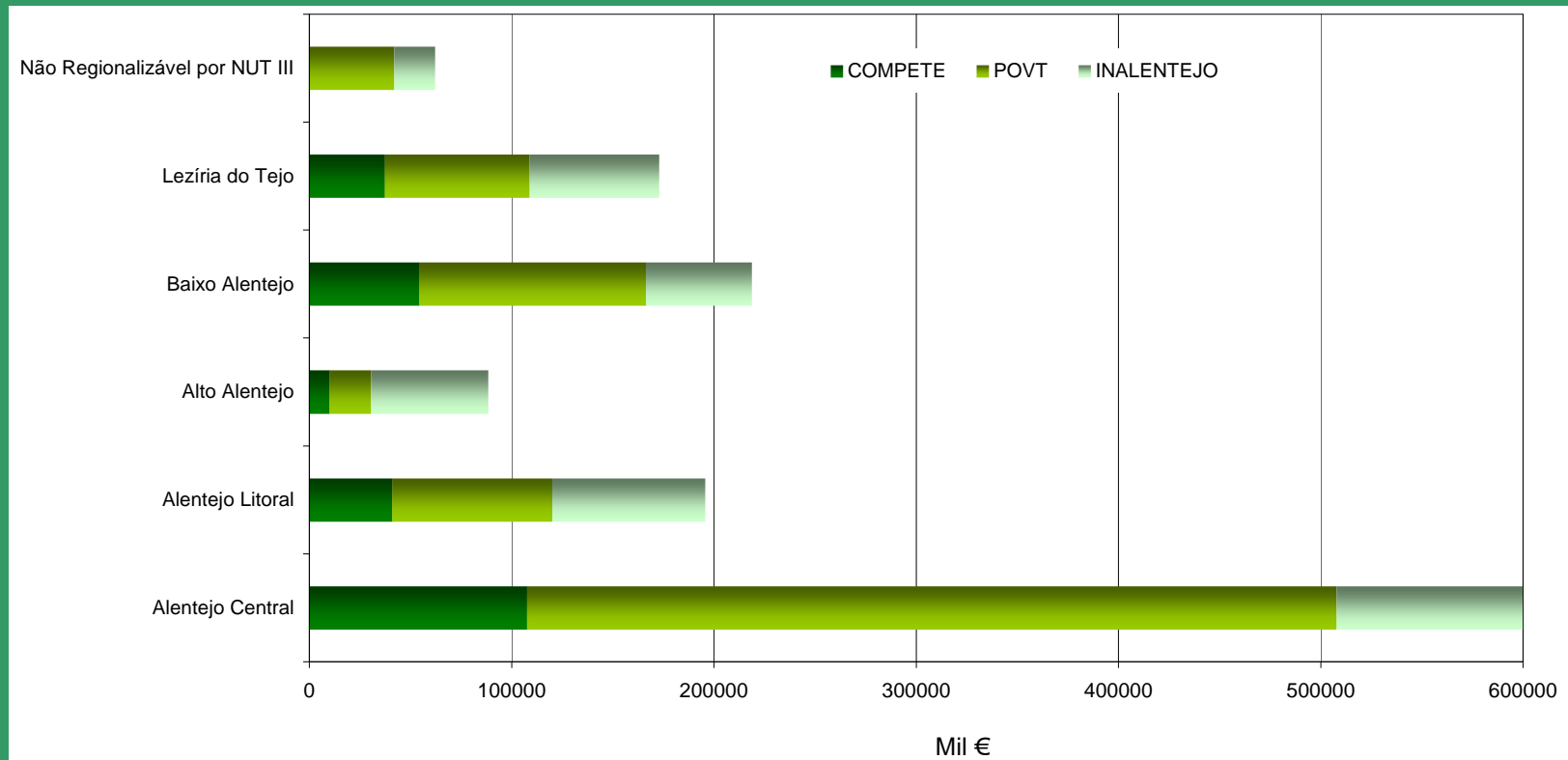
Fonte: Observatório do QREN

## Aprovações Investimento/ Custo Total Elegível



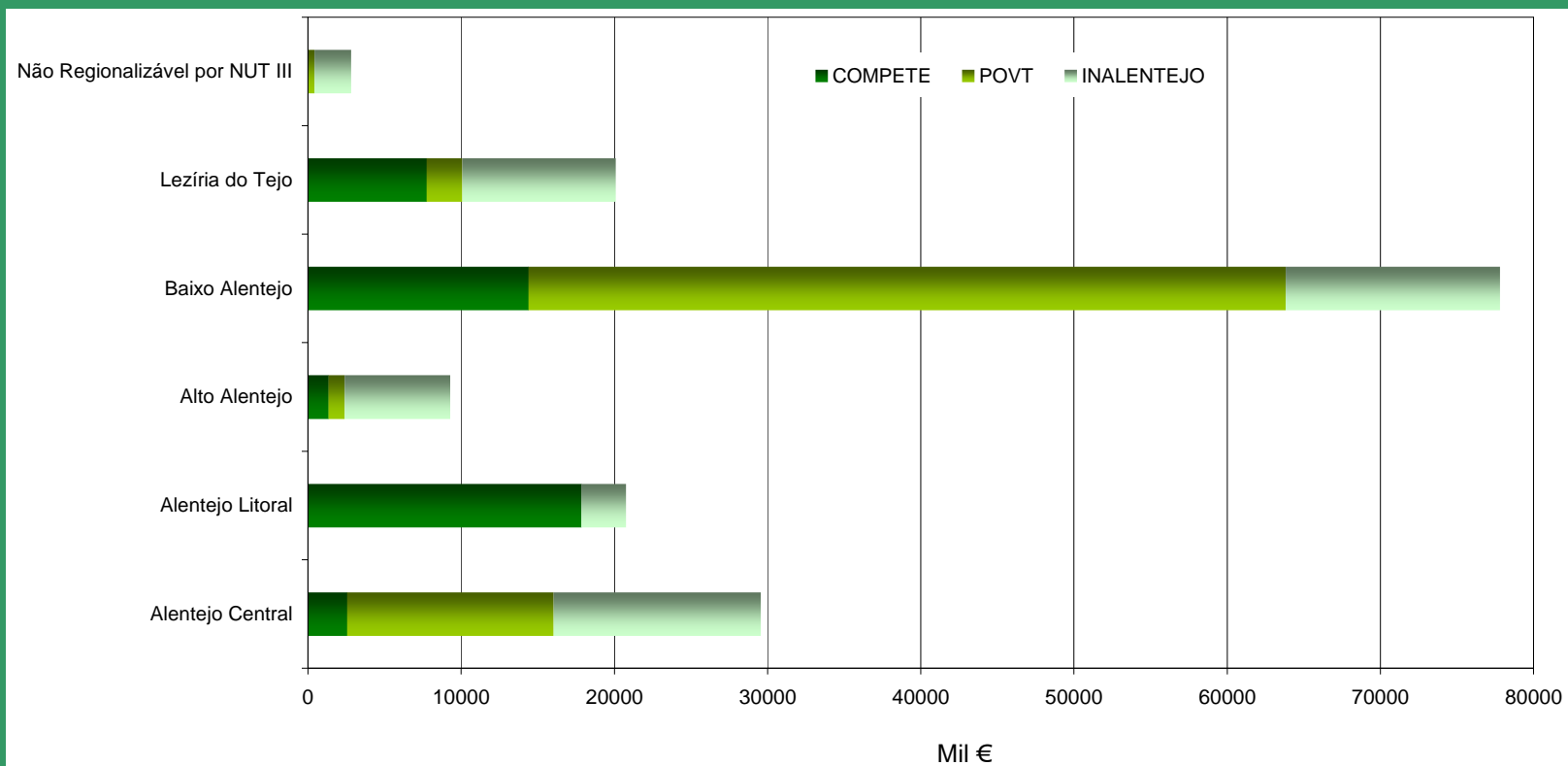
Fonte: Observatório do QREN

## Aprovações Fundo Comunitário



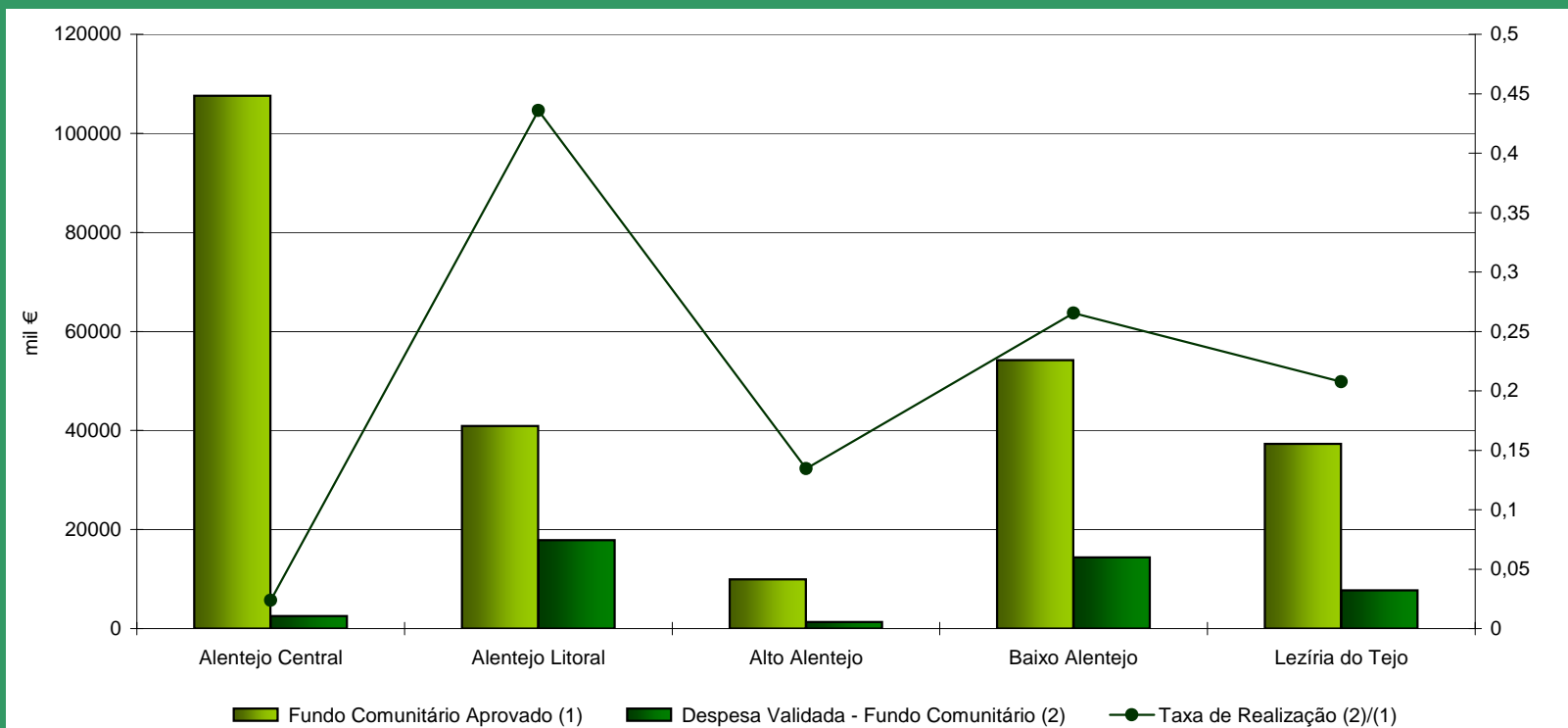
Fonte: Observatório do QREN

## Despesa Validada Fundo Comunitário



Fonte: Observatório do QREN

## COMPETE - Fundo Comunitário - Aprovações, Despesa Validada e Taxa de Realização por NUT III

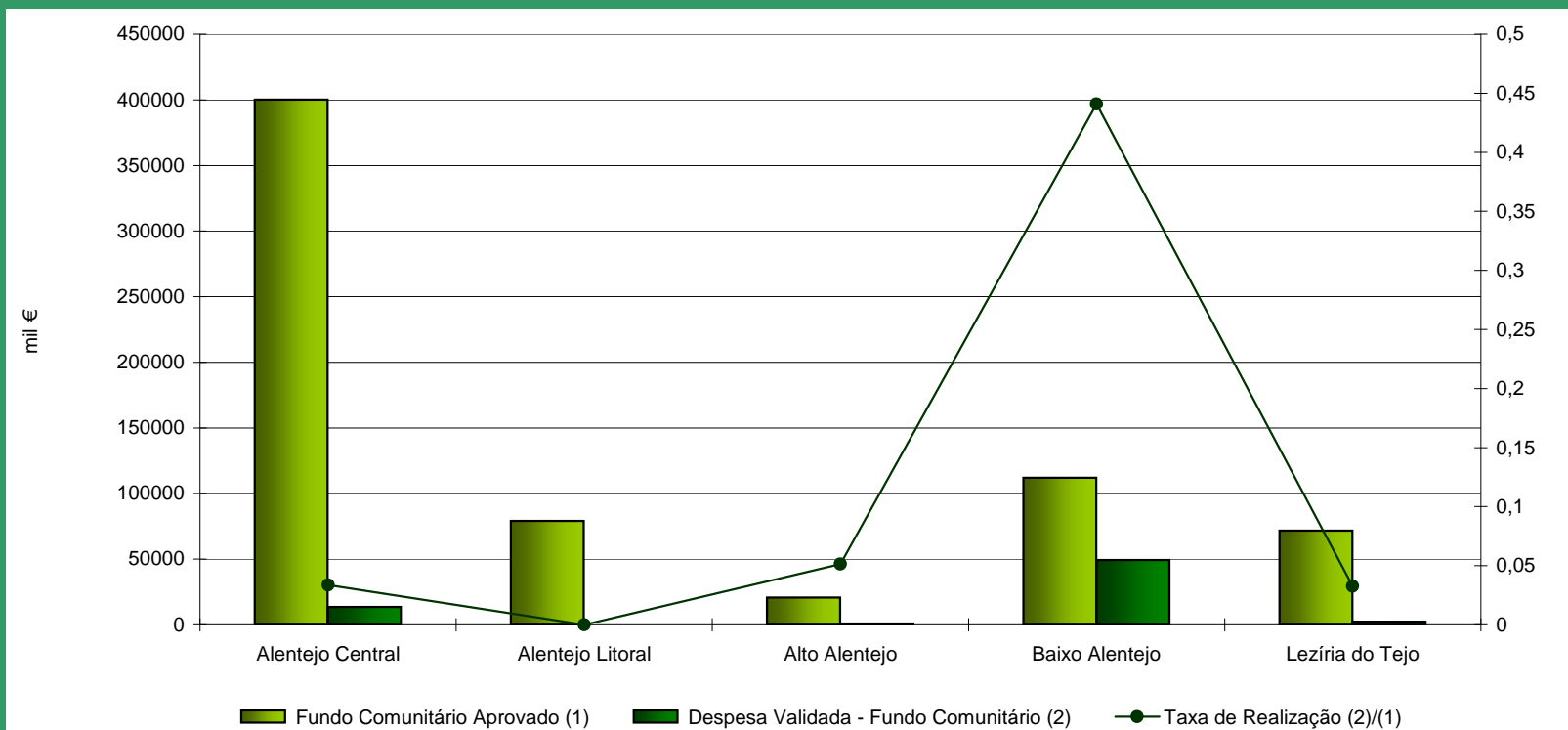


Obs: Não contempla montantes não regionalizáveis

Fonte: Observatório do QREN



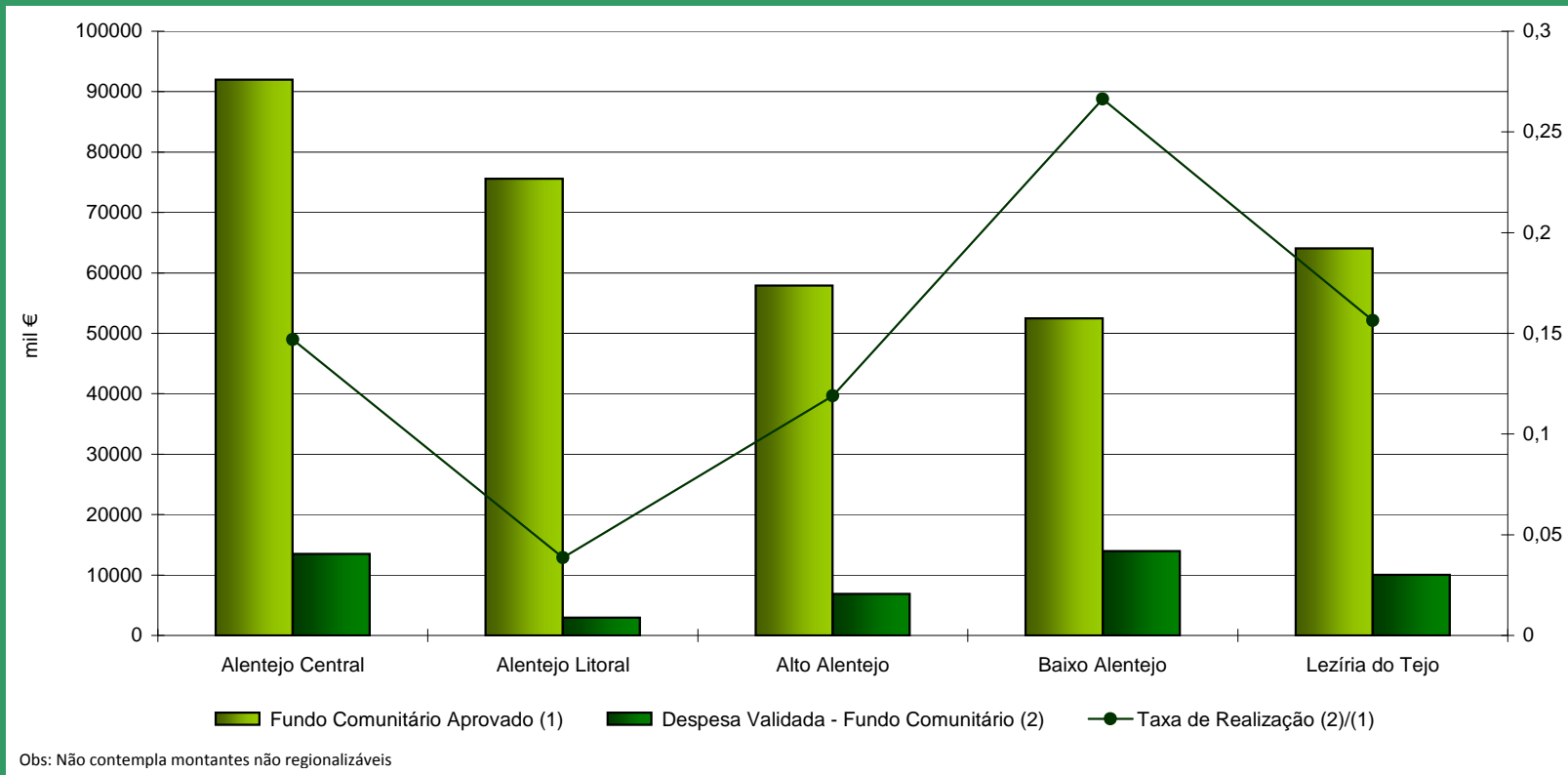
## POVT - Fundo Comunitário - Aprovações, Despesa Validada e Taxa de Realização por NUT III



Obs: Não contempla montantes não regionalizáveis

Fonte: Observatório do QREN

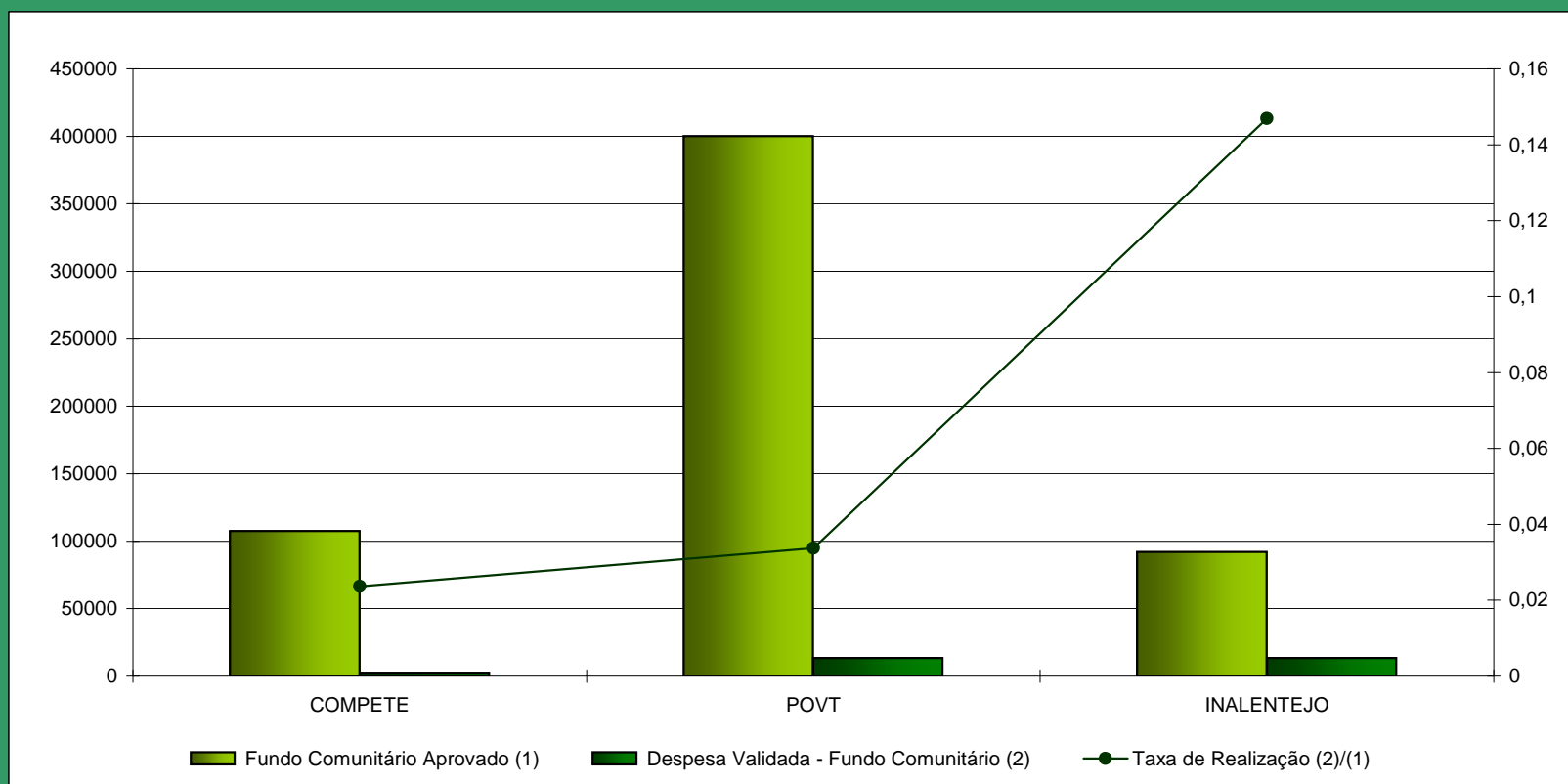
## INALENTEJO - Fundo Comunitário - Aprovações, Despesa Validada e Taxa de Realização por NUT III



Fonte: Observatório do QREN

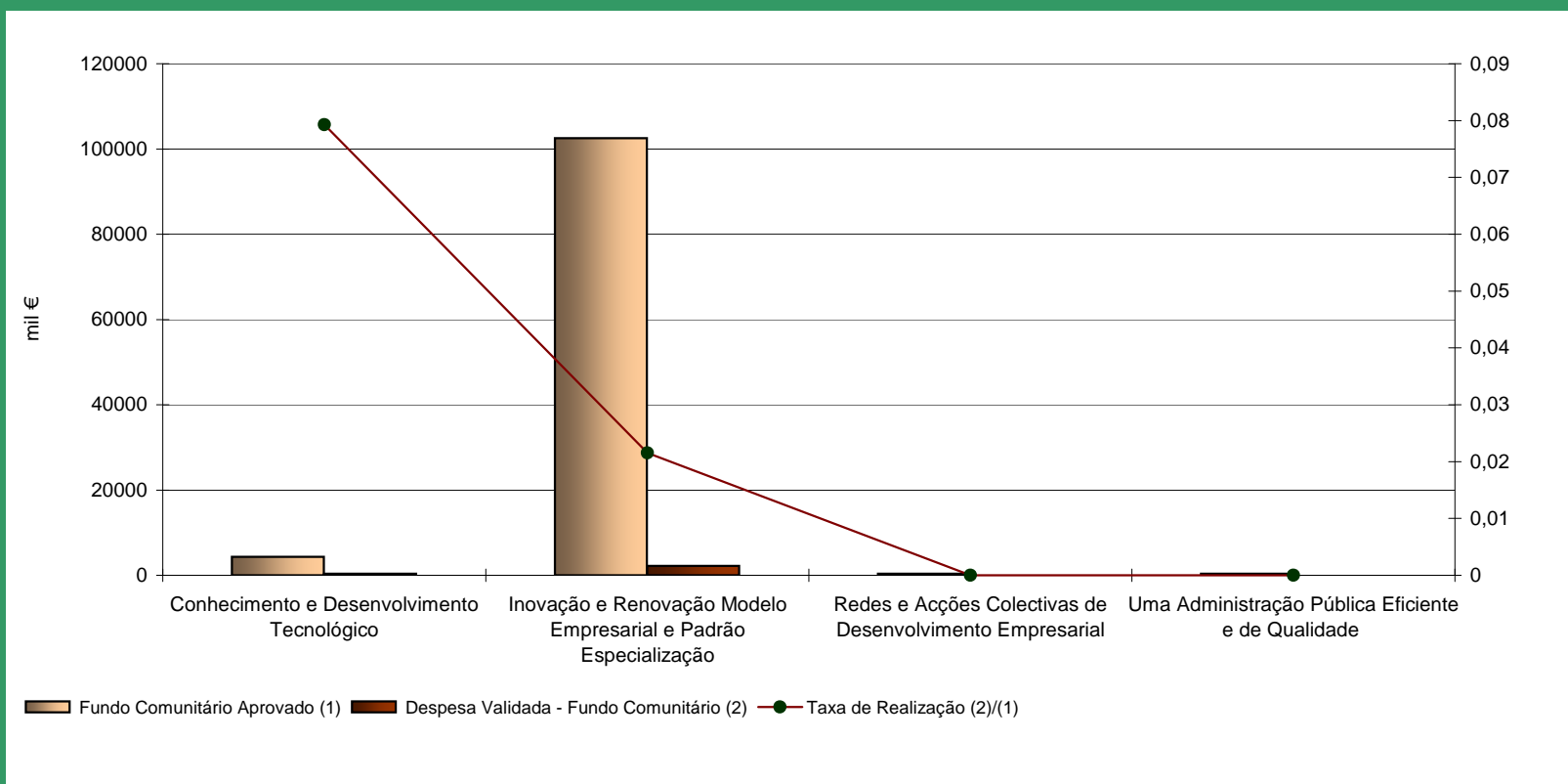
## INVESTIMENTO NO ÂMBITO DO QREN - ANÁLISE POR SUB-REGIÃO - SITUAÇÃO EM JUNHO DE 2010

### Realização por Programas - Alentejo Central

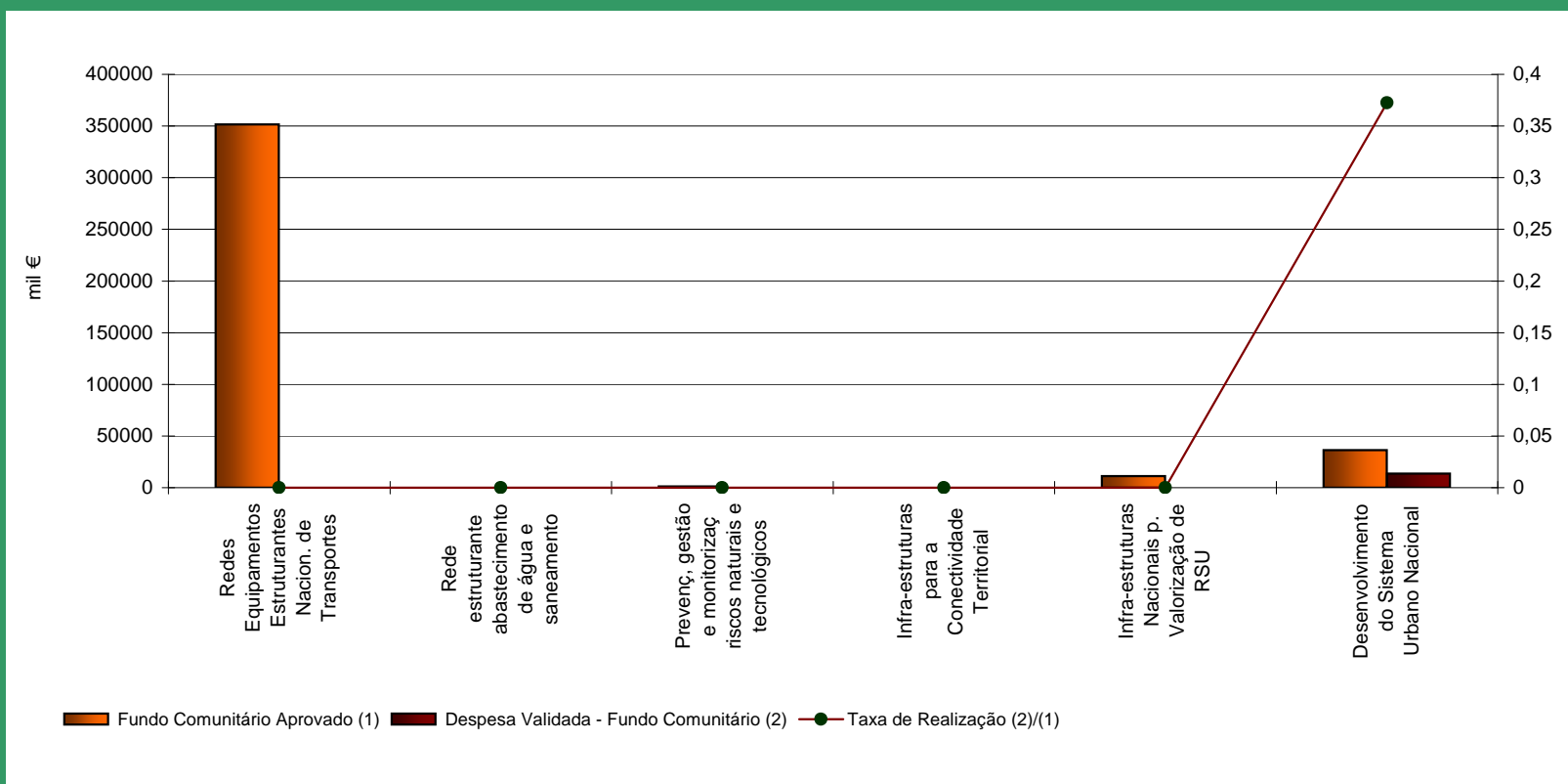


Fonte: Observatório do QREN

## Realização no COMPETE por Eixo - Alentejo Central

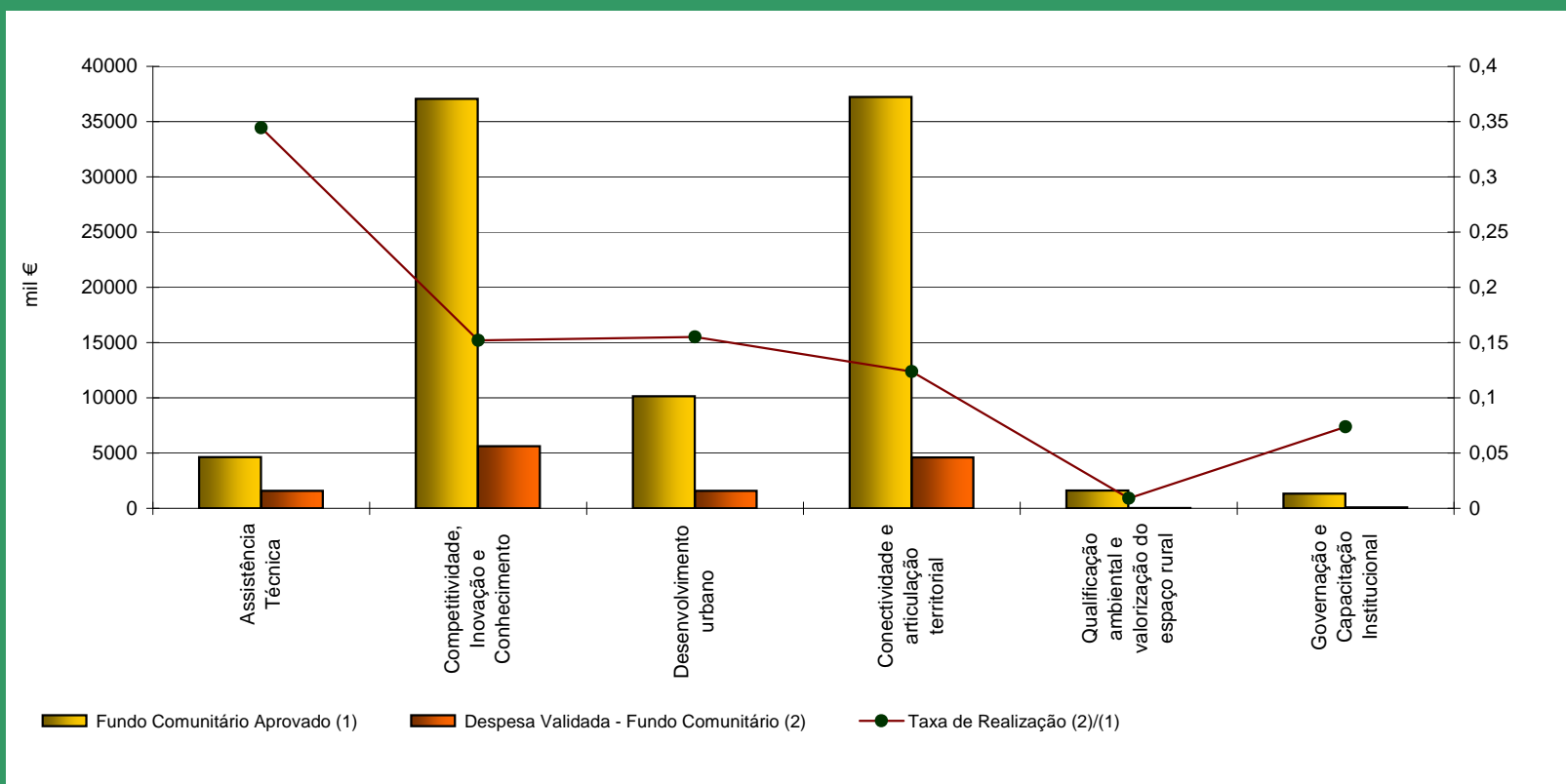


## Realização no POVT por Eixo - Alentejo Central



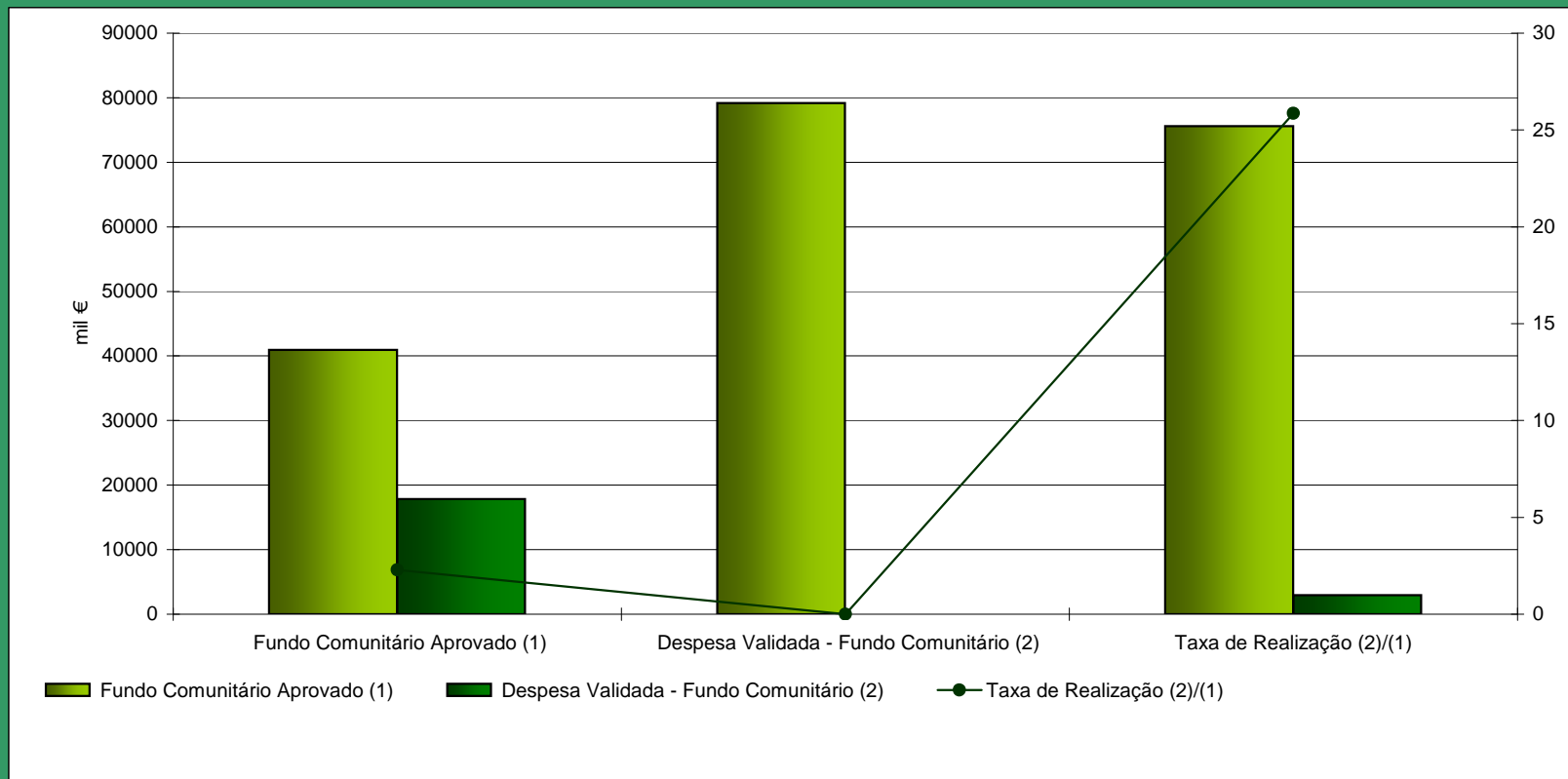
Fonte: Observatório do QREN

## Realização no INALENTEJO por Eixo - Alentejo Central



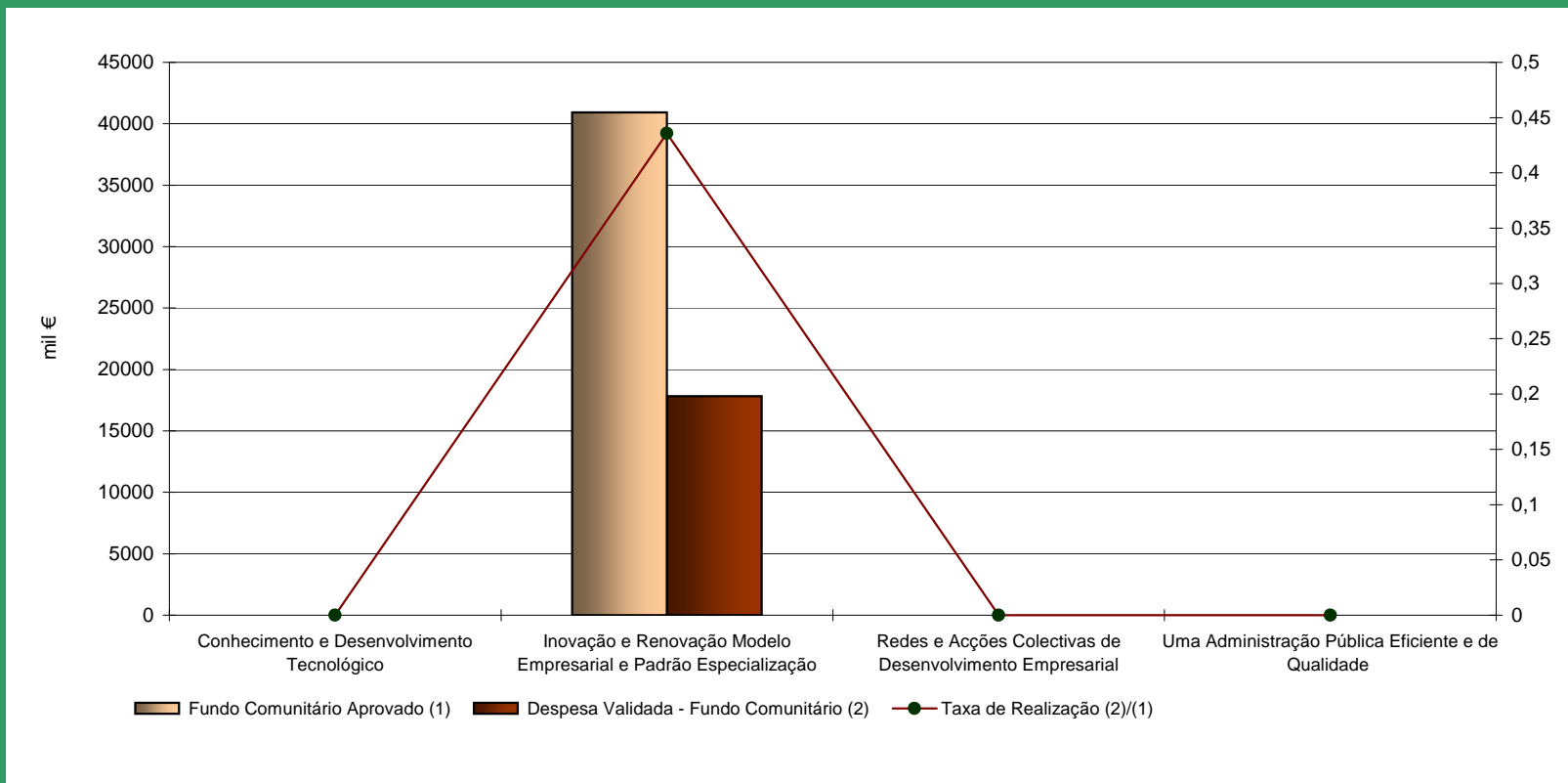
Fonte: Observatório do QREN

## Realização Por Programas - Alentejo Litoral



Fonte: Observatório do QREN

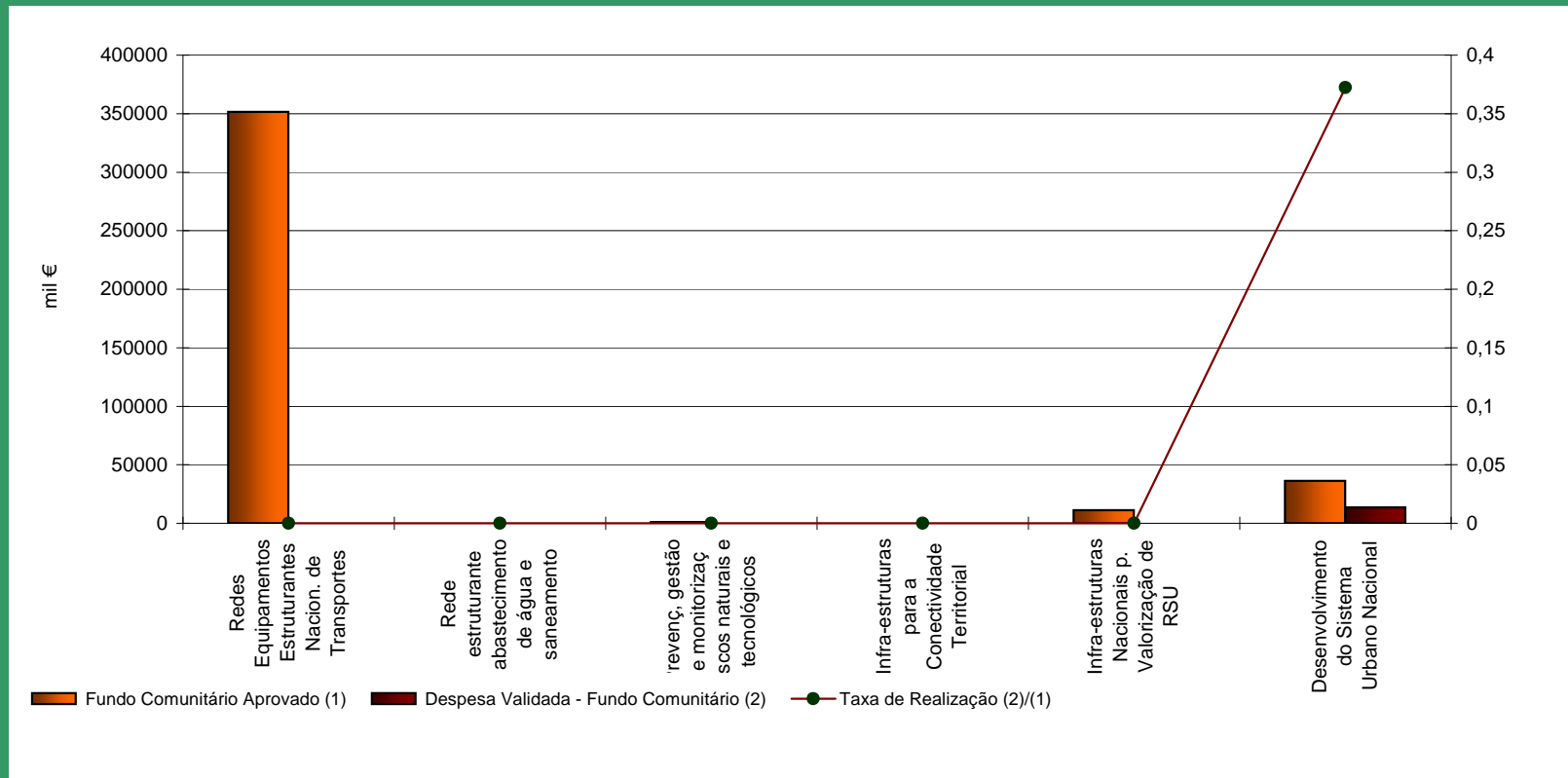
## Realização no COMPETE por Eixo - Alentejo Litoral



Fonte: Observatório do QREN

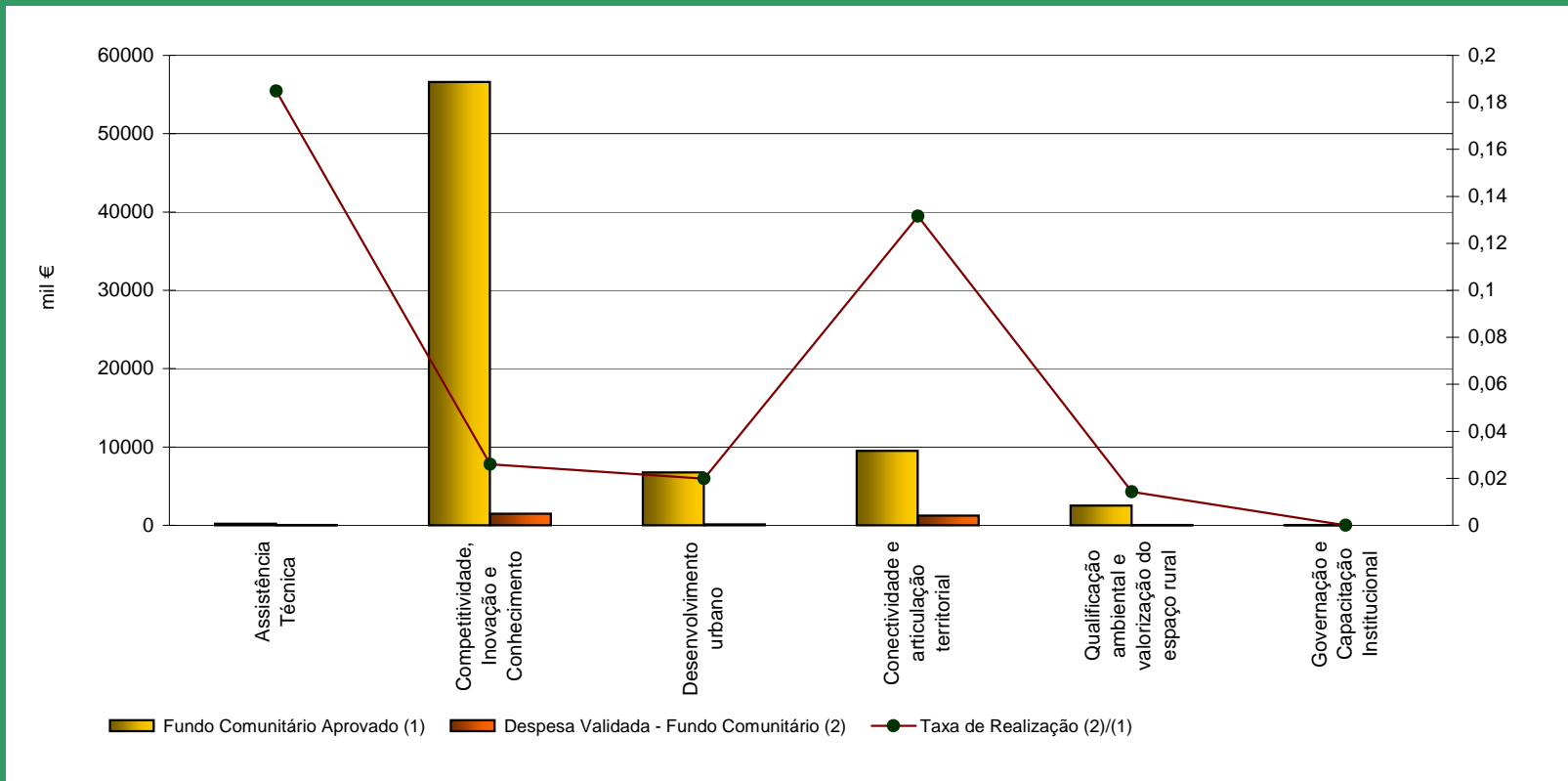


## Realização no POVT por Eixo - Alentejo Litoral



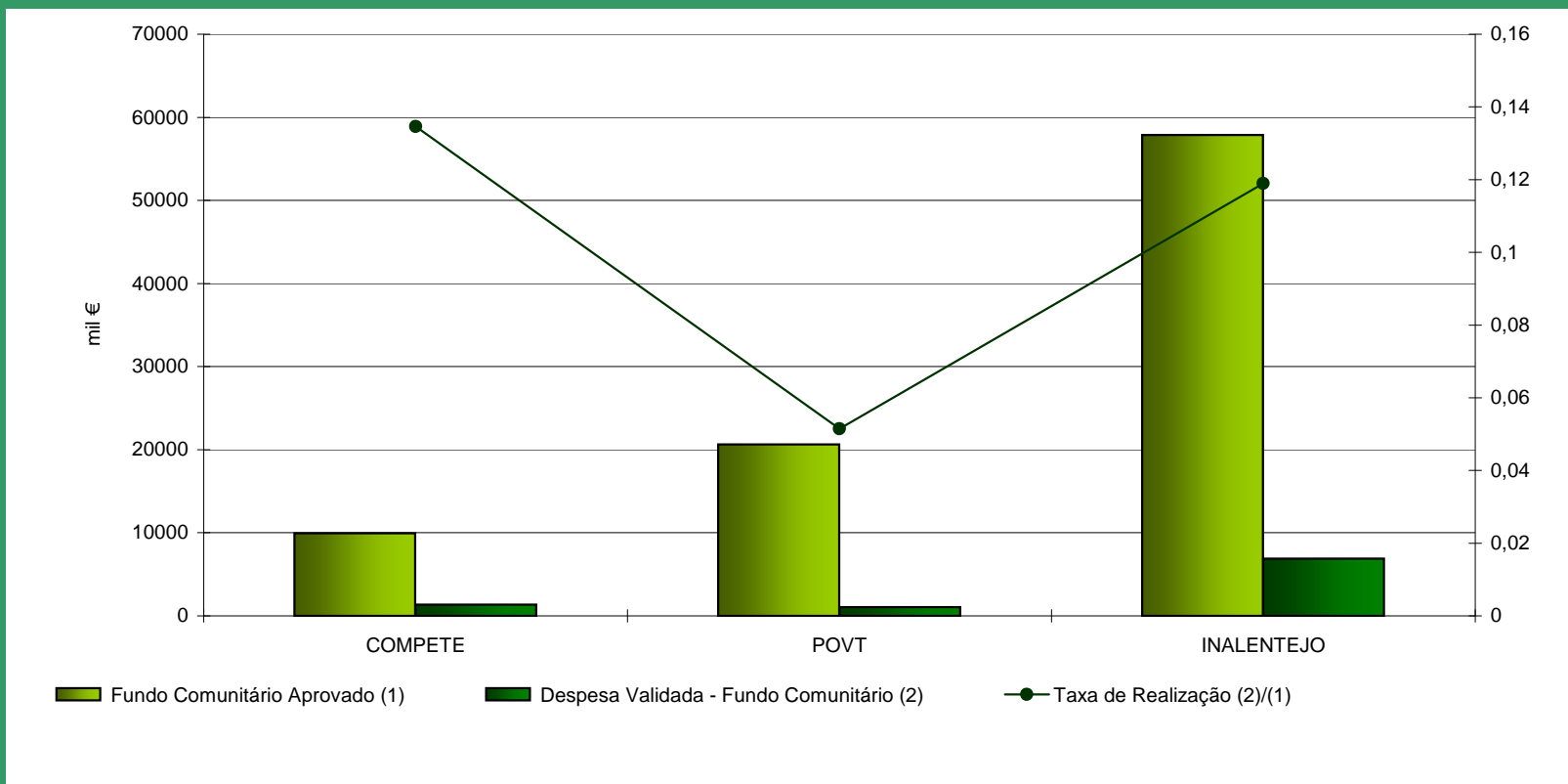
Fonte: Observatório do QREN

## Realização no INALENTEJO por Eixo - Alentejo Litoral



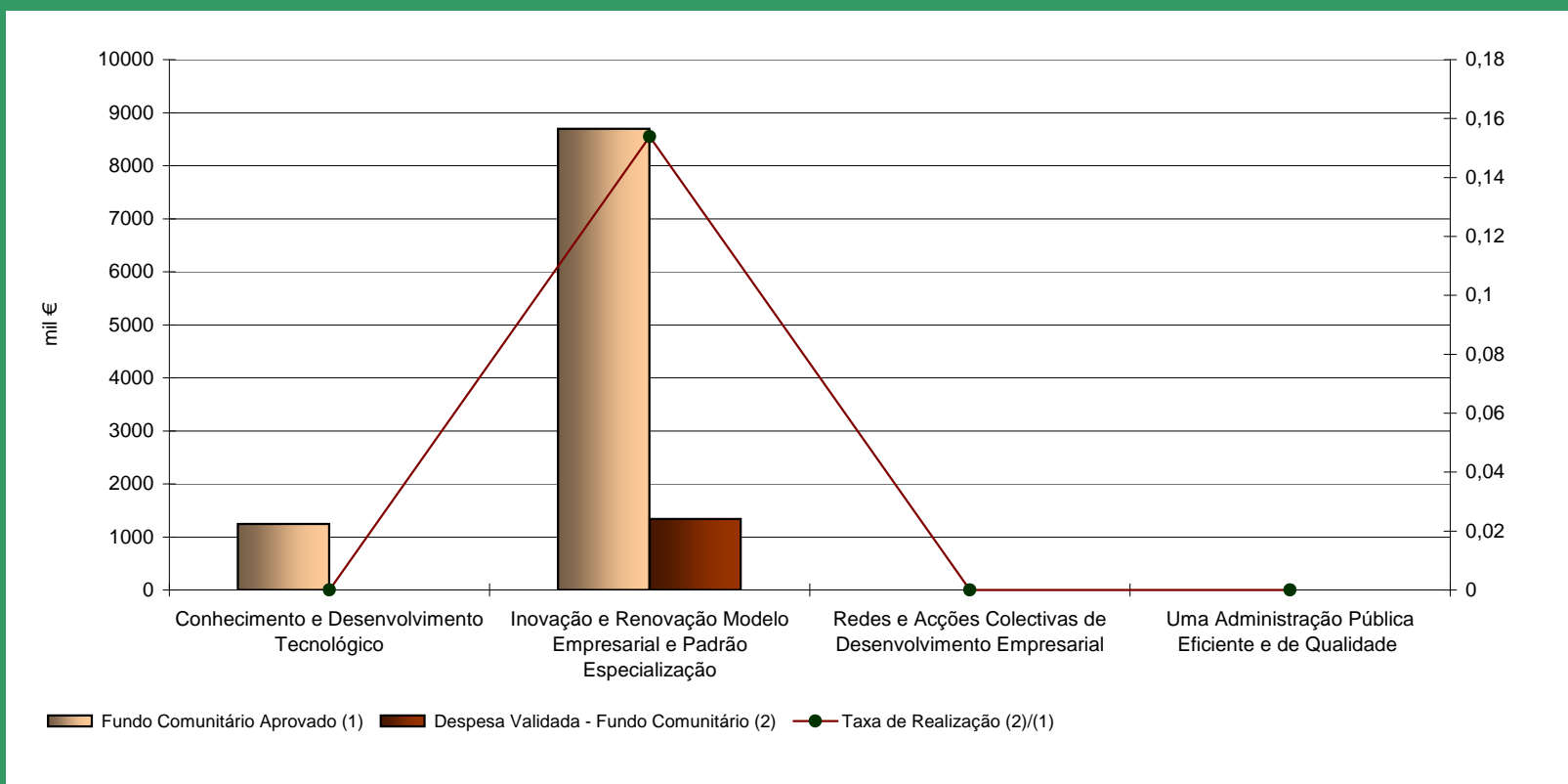
Fonte: Observatório do QREN

## Realização Por Programas - Alto Alentejo

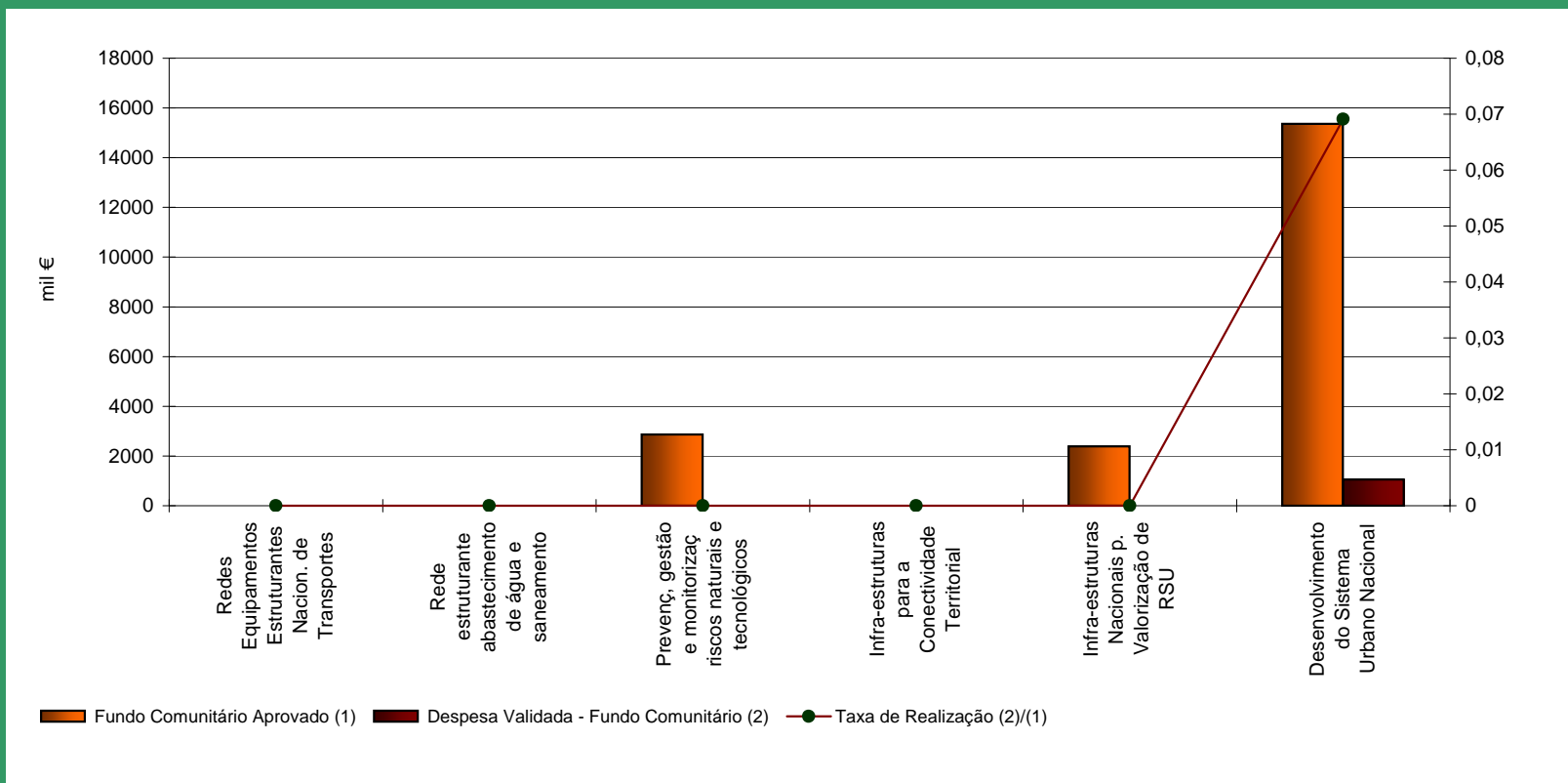


Fonte: Observatório do QREN

## Realização no COMPETE por Eixo - Alto Alentejo

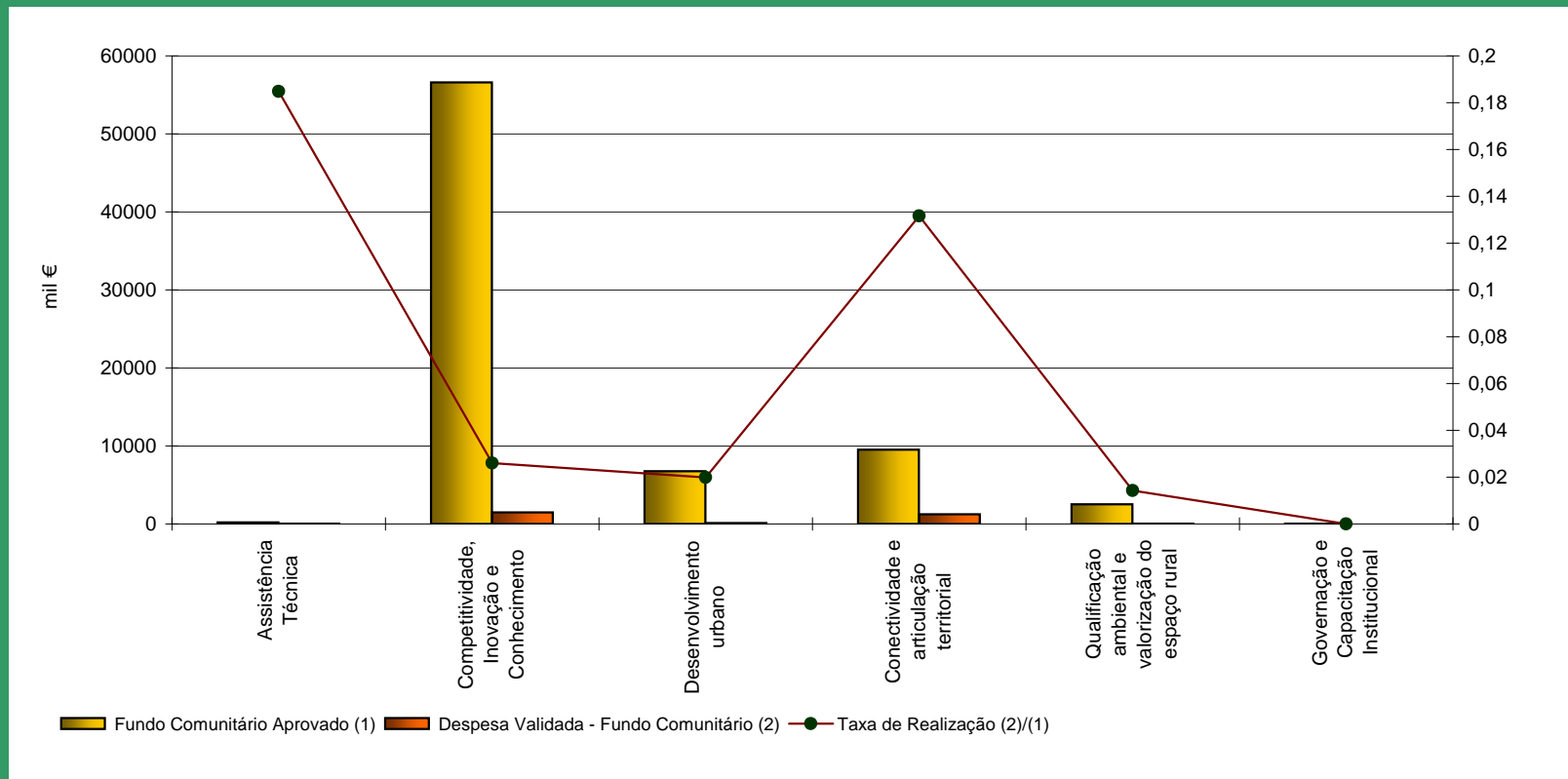


## Realização no POVT por Eixo - Alto Alentejo

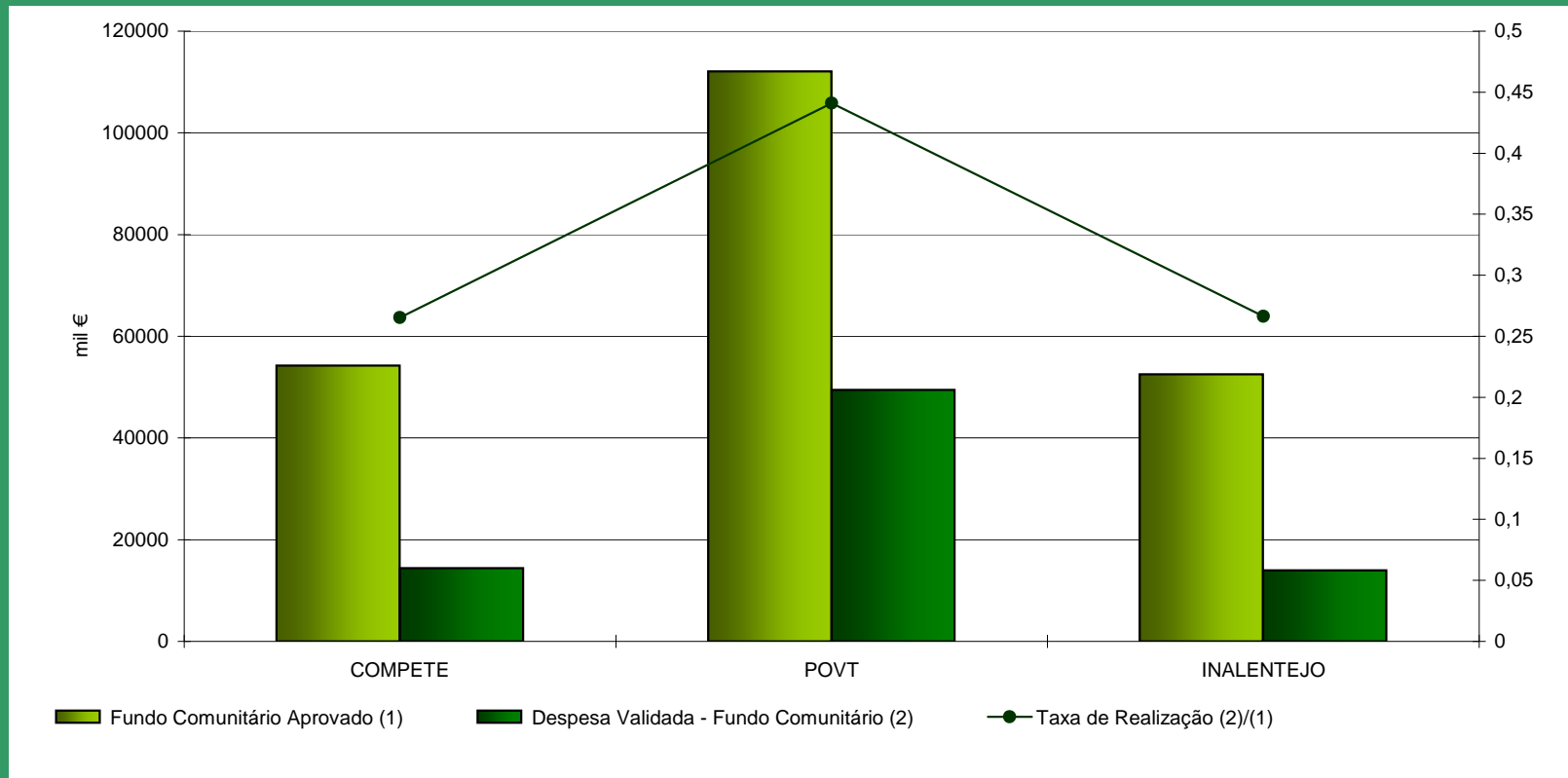


Fonte: Observatório do QREN

## Realização no INALENTEJO por Eixo - Alto Alentejo

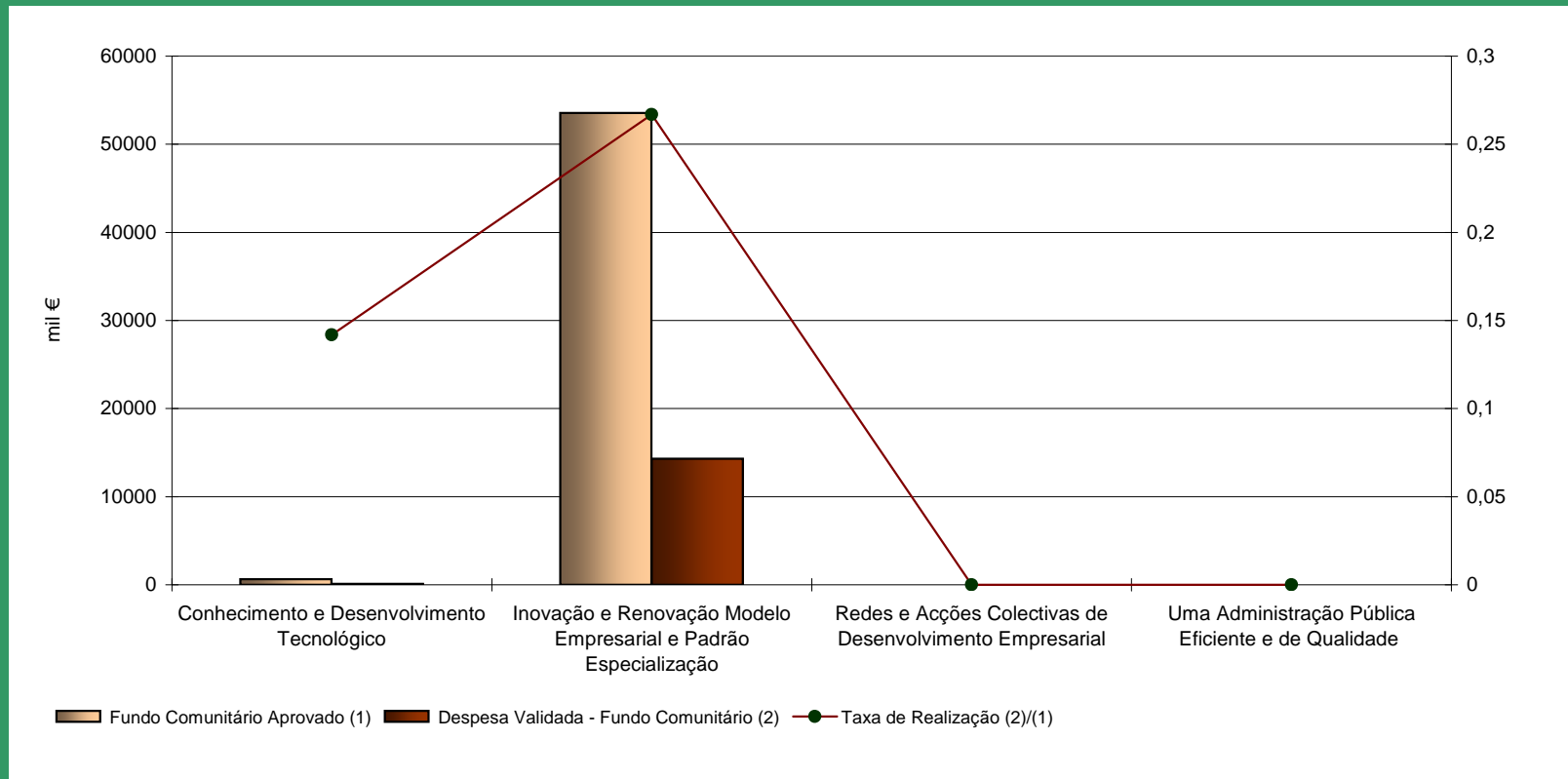


## Realização Por Programas - Baixo Alentejo



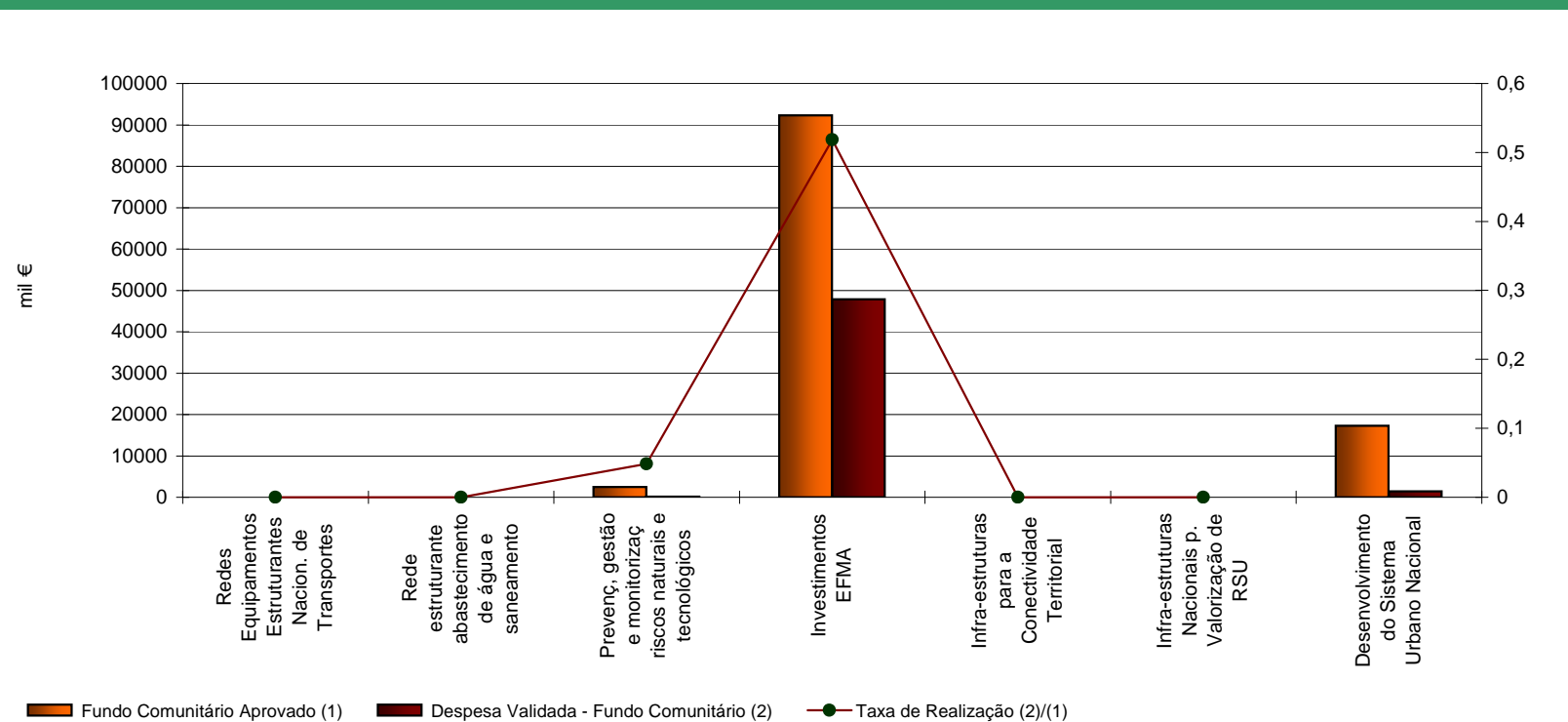
Fonte: Observatório do QREN

## Realização no COMPETE por Eixo - Baixo Alentejo



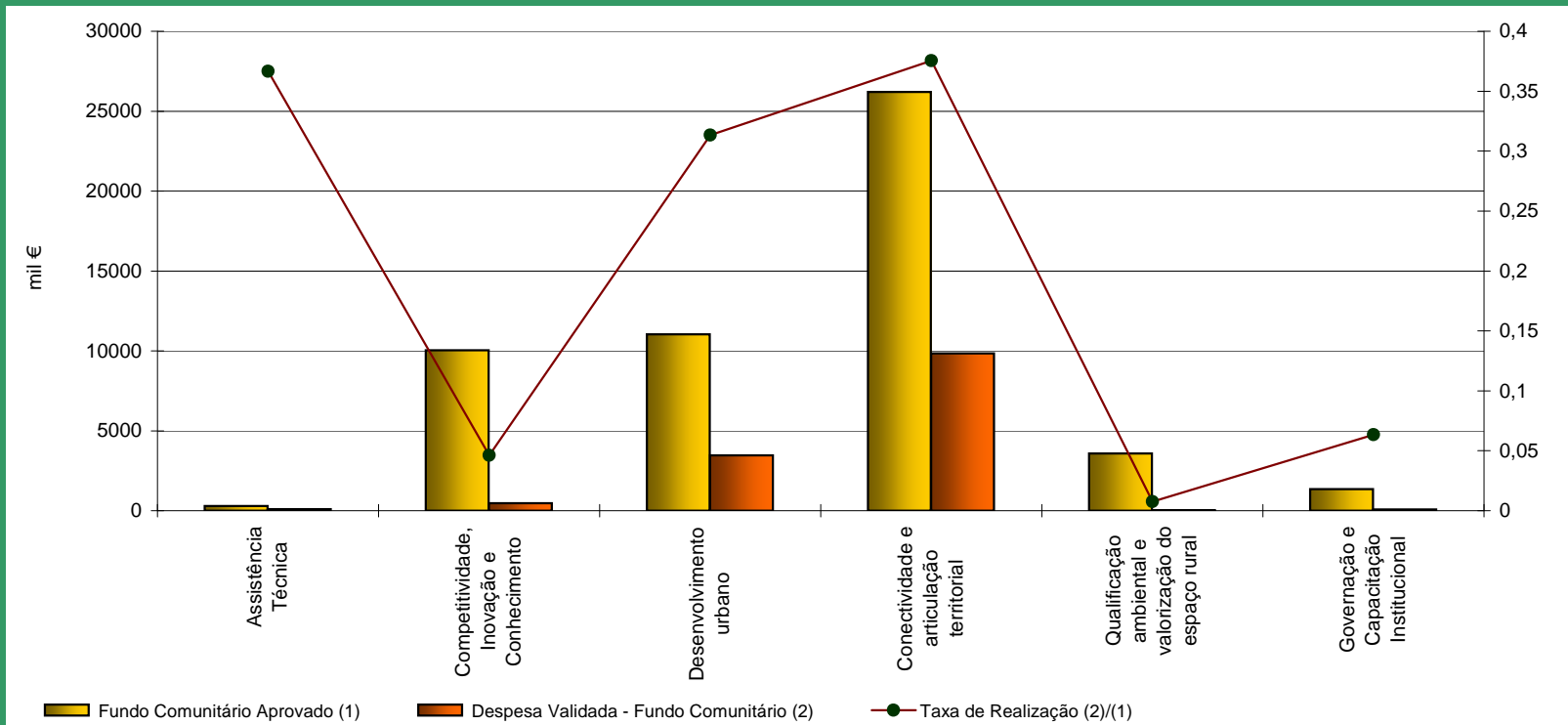


## Realização no POVT por Eixo - Baixo Alentejo



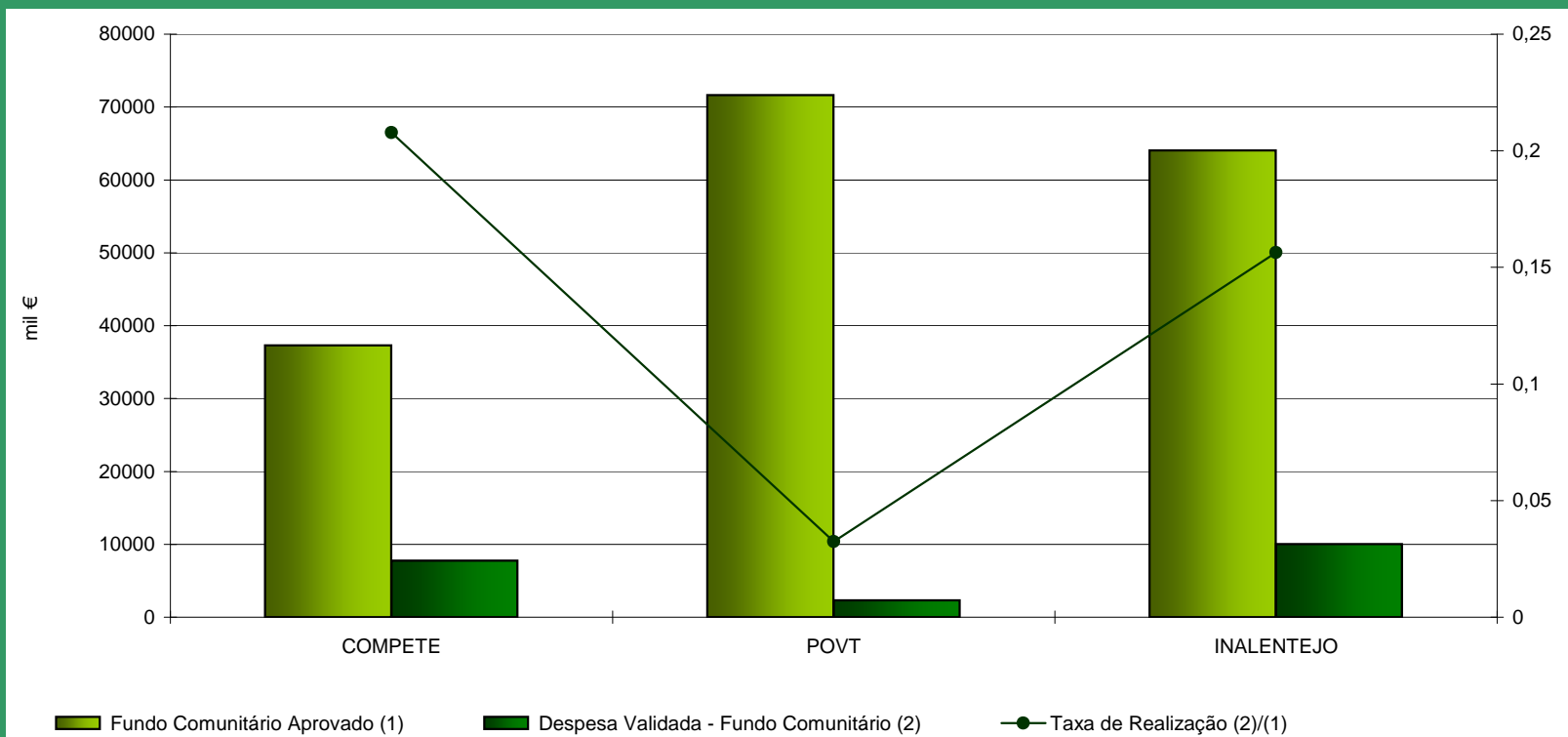
Fonte: Observatório do QREN

## Realização no INALENTEJO por Eixo - Baixo Alentejo



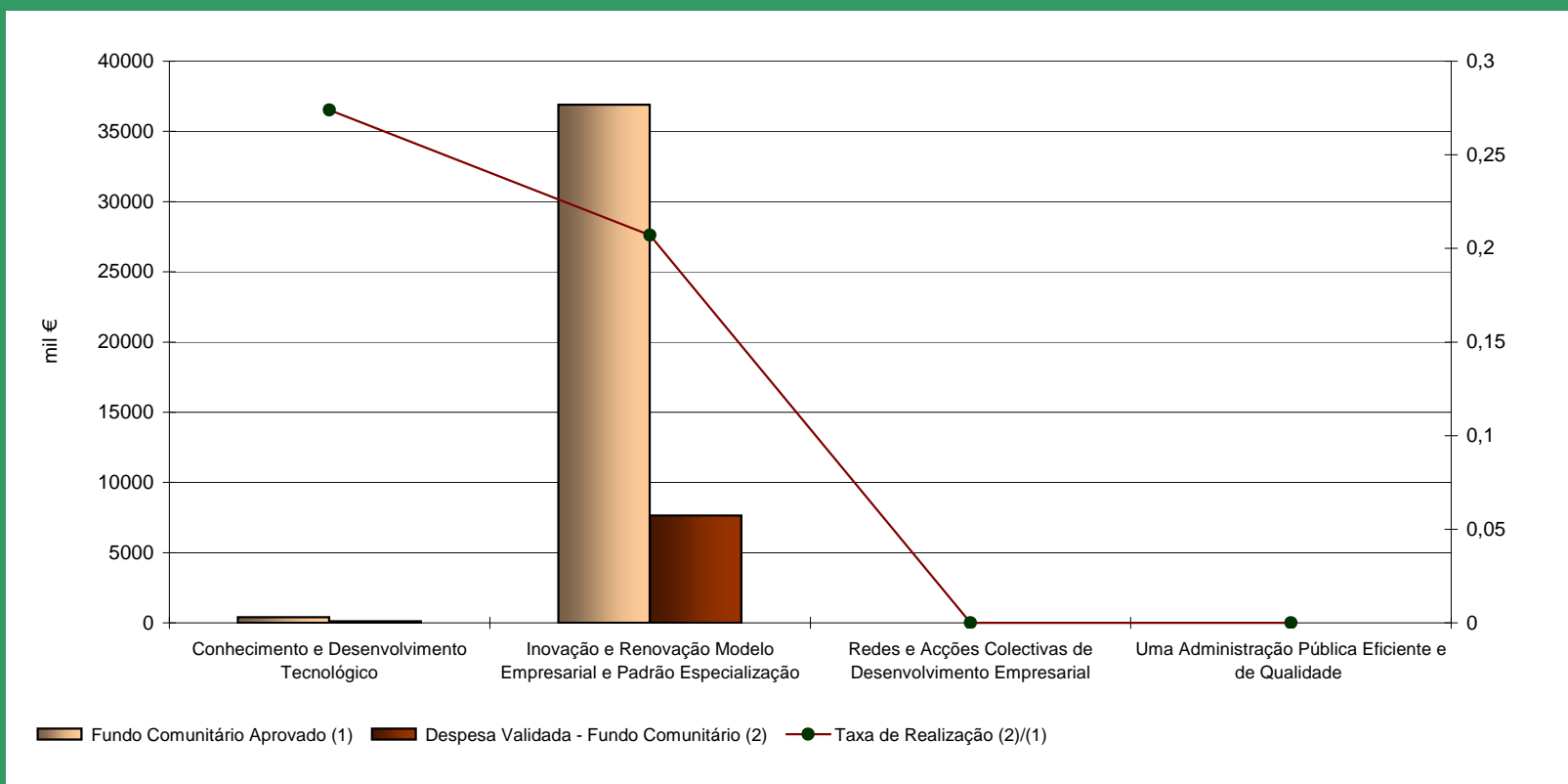
Fonte: Observatório do QREN

## Realização Por Programas - Lezíria do Tejo



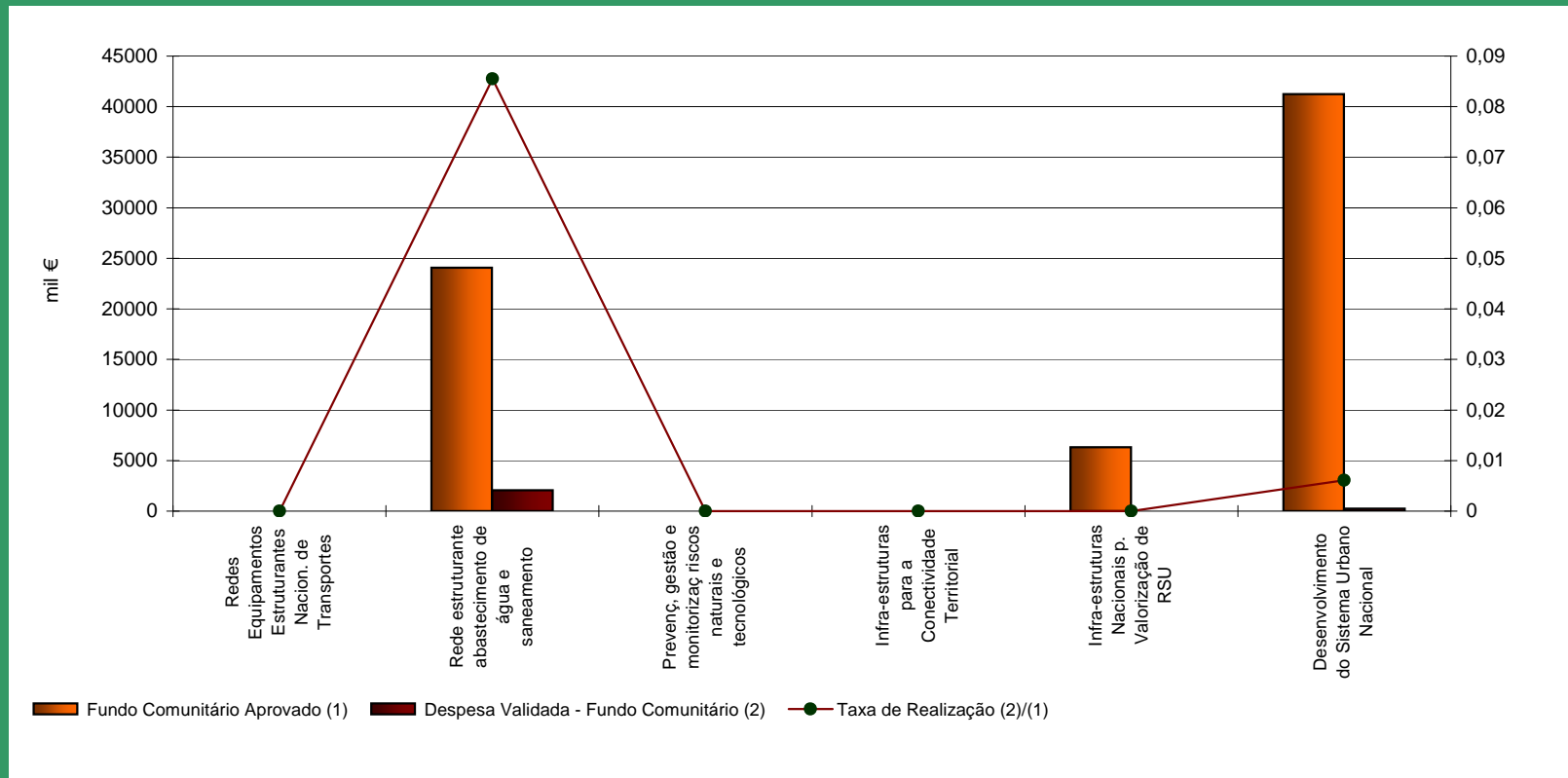
Fonte: Observatório do QREN

## Realização no COMPETE por Eixo - Lezíria do Tejo



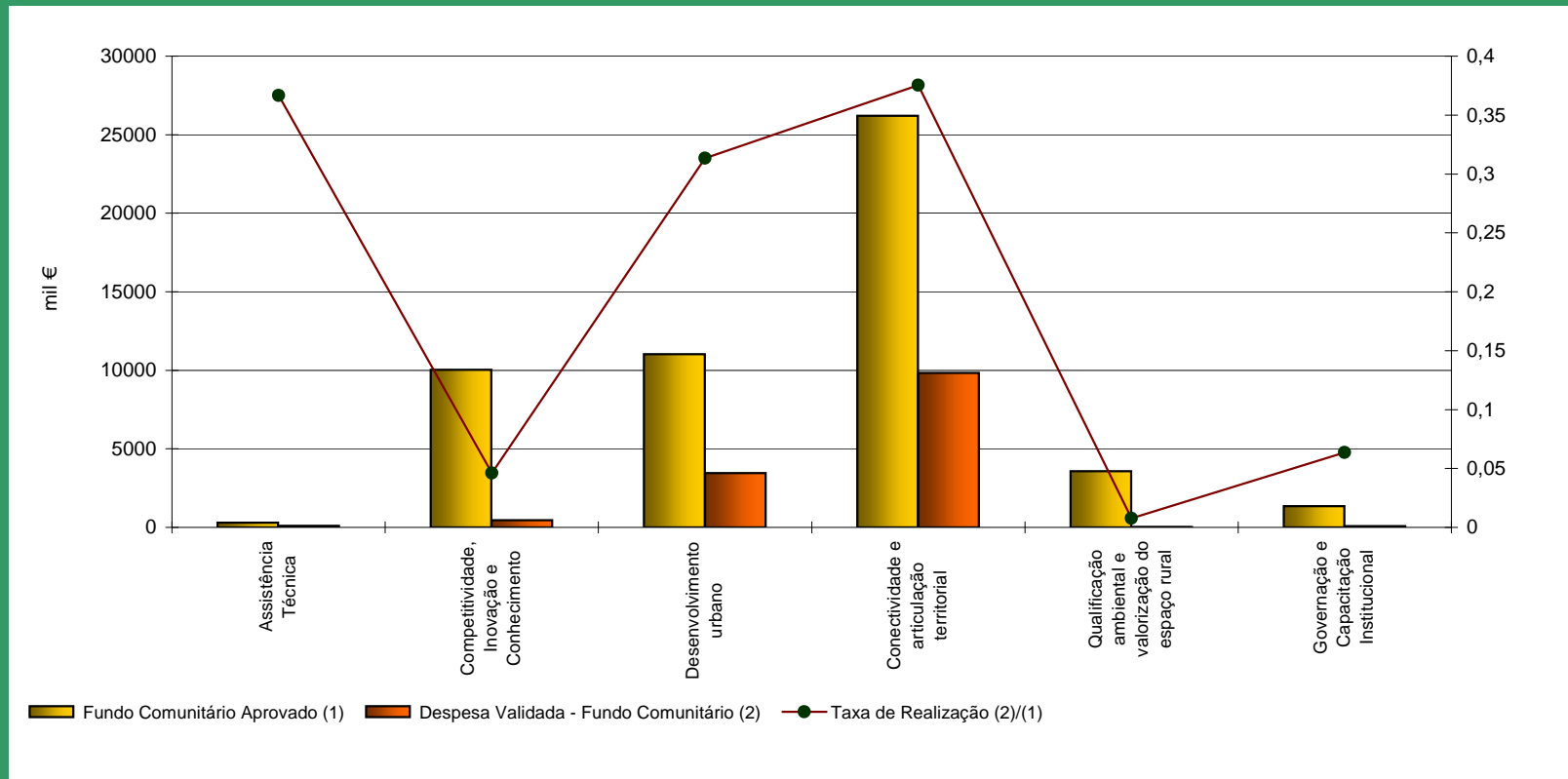
Fonte: Observatório do QREN

## Realização no POVT por Eixo - Lezíria do Tejo



Fonte: Observatório do QREN

## Realização no INALENTEJO por Eixo - Lezíria do Tejo



Fonte: Observatório do QREN