

INVESTIMENTO NO ÂMBITO DO QREN - SITUAÇÃO EM MARÇO DE 2010

QREN - Informação Regionalizada - Aprovações

Situação em Março de 2010 Mil €

PO	Eixo	Tipologia	Aprovações								
			Número			Investimento/			Fundo Comunitário		
			Alentejo	Total		Alentejo	Total		Alentejo	Total	
€	%	€	€	%	€	€	%	€			
COMPETE		Apoio a Entidades do Sistema Científico e Tecnológico	15	1,9	777	1850,3	2,0	93674,2	1295,2	2,0	65572,0
		Incentivos à Investigação e Desenvolvimento Tecnológico (SI I&DT)	33	3,7	895	8625,8	2,3	372620,7	4759,3	2,3	203413,1
		Eixo 1 - Conhecimento e Desenvolvimento Tecnológico	48	2,9	1672	10476,0	2,2	466294,9	6054,4	2,3	268985,1
		Incentivos à Inovação (SI Inovação)	22	7,2	306	650442,2	25,9	2512031,0	164946,9	20,4	807893,3
		Incentivos à Qualificação e Internacionalização de PME (SI Qualificação de PME)	37	5,3	703	102277,4	24,5	417901,6	51330,7	26,7	191962,4
		Eixo 2 - Inovação e Renovação do Modelo Empresarial e do Padrão de Especialização	59	5,8	1009	752719,6	25,7	2929932,6	216277,6	21,6	999855,7
		Engenharia Financeira			3			199700,0			139790,0
		Eixo 3 - Financiamento e Partilha de Risco da Inovação			3			199700,0			139790,0
		Apoio à Modernização Administrativa			135			340422,4			176194,9
		Eixo 4 - Uma Administração Pública Eficiente e de Qualidade			135			340422,4			176194,9
		Apoio a Acções Colectivas	1	0,6	169	475,1	0,3	177263,5	356,4	0,3	125018,1
		Eixo 5 - Redes e Acções Colectivas de Desenvolvimento	1	0,6	169	475,1	0,3	177263,5	356,4	0,3	125018,1
		Acções de Assistência Técnica			14			19283,3			13498,3
		Eixo 6 - Assistência Técnica			14			19283,3			13498,3
	COMPETE			108	3,6	3002	763670,8	18,5	4132896,7	222688,4	12,9
PO Valorização do Território		Redes e Equipamentos de Transportes	2	66,7	3	624442,3	82,0	761260,4	437109,6	82,0	532882,3
		Eixo 1 - Redes e Equipamentos Estruturantes Nacionais de Transportes	2	66,7	3	624442,3	82,0	761260,4	437109,6	82,0	532882,3
		Rede Estruturante de Abastecimento de Água e Saneamento	5	17,9	28	31124,1	9,6	325726,7	21786,9	9,8	223313,7
		Eixo 2 - Rede estruturante de abastecimento de água e saneamento	5	17,9	28	31124,1	9,6	325726,7	21786,9	9,8	223313,7
		Combate à Erosão e Defesa Costeira	1	3,3	30	524,1	0,6	94605,0	366,9	0,6	66223,5
		Prevenção e Gestão de Riscos	7	12,1	58	8723,1	10,0	87398,3	6106,1	10,0	61178,8
		Recuperação do Passivo Ambiental	2	22,2	9	6788,9	51,1	13297,6	4752,2	51,1	9308,4
		Eixo 3 - Prevenção, gestão e monitorização de riscos naturais e tecnológicos	10	10,3	97	16036,1	8,2	195300,9	11225,3	8,2	136710,7
		Empreendimento de Fins Múltiplos de Alqueva	4	100,0	4	122505,3	100,0	122505,3	85753,7	100,0	85753,7
		Eixo 6 - Investimentos Estruturantes do Empreendimento de Fins Múltiplos do	4	100,0	4	122505,3	100,0	122505,3	85753,7	100,0	85753,7
		Mobilidade Territorial	1	20,0	5	2118,2	5,6	37677,0	783,7	3,1	25674,9
		Eixo 7 - Infra-estruturas para a Conectividade Territorial	1	20,0	5	2118,2	5,6	37677,0	783,7	3,1	25674,9
		Infra-estruturas para a Valorização de Resíduos Sólidos Urbanos	2	50,0	4	7860,5	5,4	146423,3	5502,4	5,4	102496,3
		Eixo 8 - Infra-estruturas Nacionais para a Valorização de Resíduos Sólidos	2	50,0	4	7860,5	5,4	146423,3	5502,4	5,4	102496,3
		Acções Inovadoras para o Desenvolvimento Urbano	1	7,7	13	577,6	4,1	14232,7	404,3	4,1	9962,9
		Equipamentos Estruturantes do Sistema Urbano	3	10,0	30	23484,8	7,9	297796,2	16439,4	7,9	208457,4
		Infra-estruturas e Equipamentos Desportivos	16	25,0	64	8632,2	13,6	63322,6	6042,5	13,6	44325,8
		Requalificação da Rede de Escolas com Ensino Secundário	5	29,4	17	92086,2	18,6	496305,5	65688,0	19,5	336771,7
		Requalificação da Rede de Escolas do 2º e 3º ciclo do Ensino Básico			20			70513,8			49359,6
		Eixo 9 - Desenvolvimento do Sistema Urbano Nacional	25	17,4	144	124780,8	13,2	942170,9	88574,2	13,7	648877,4
	Acções de Assistência Técnica			12			24722,5			21014,1	
	Eixo 10 - Assistência Técnica			12			24722,5			21014,1	
PO Valorização do Território			49	16,3	301	928867,3	34,8	2665970,1	650735,7	35,0	1861804,5

QREN - Informação Regionalizada - Aprovações

Situação em Março de 2010 Mil €

PO	Eixo	Tipologia	Aprovações								
			Número			Investimento/			Fundo Comunitário		
			Alentejo	%	Total	Alentejo	%	Total	Alentejo	%	Total
€		€	€		€	€		€			
Potencial Humano		Cursos de Educação Formação de Jovens	235	11,8	1993	43604,2	10,1	432461,0	30511,8		
		Cursos de Especialização Tecnológica	12	16,9	71	2375,0	5,1	46944,0	1622,7		
		Cursos Profissionais	175	12,6	1388	72336,1	10,1	713296,2	50498,6		
		Reequipamento dos Estabelecimentos de Ensino	15	9,7	154	4053,1	13,3	30567,5	2837,1		
		Sistema de Aprendizagem	27	15,1	179	9734,0	7,8	124919,0	6813,8		
		Eixo 1 - Qualificação Inicial	464	12,3	3785	132102,3	9,8	1348187,8	92284,0		
		Assistência Técnica			38			56846,5			47402,5
		Eixo 10 - Assistência Técnica			38			56846,5			47402,5
		Cursos de Educação Formação de Adultos	302	13,2	2289	198261,4	15,5	1275192,9	138533,6		
		Formações Modulares Certificadas	203	8,6	2368	48023,2	11,8	407754,6	33563,6		
		Reconhecimento, Validação e Certificação de Competências	114	11,6	984	58798,8	12,8	457754,5	41159,2		
		Eixo 2 - Adaptabilidade e Aprendizagem ao Longo da Vida	619	11,0	5641	305083,4	14,3	2140702,0	213256,3		
		Formação para a Inovação e Gestão	107	3,6	2967	12797,9	9,7	132578,1	5550,8		
		Programa de Formação Acção	78	20,6	378	12337,7	11,7	105380,2	9756,7		
		Qualificação dos Profissionais da Administração Pública Central			254			21266,1			
		Qualificação dos Profissionais da Administração Pública Local	20	14,1	142	1791,0	13,1	13673,1	1416,3		
		Qualificação dos Profissionais do Sector da Educação	52	20,2	258	3476,2	16,4	21237,9	2735,6		
		Qualificação para os Profissionais da Saúde	29	13,6	213	1029,5	12,5	8233,0	813,2		
		Eixo 3 - Gestão e Aperfeiçoamento Profissional	286	6,8	4212	31432,4	10,4	302368,4	20272,7		
		Bolsas de Formação Avançada			2			245417,8			
		Bolsas e Programas para Estudantes do Ensino Superior	6	33,3	18	11641,6	5,6	209269,0	8149,1		
		Promoção do Emprego Científico	1	33,3	3	822,9	3,3	24688,2	576,1		
		Eixo 4 - Formação Avançada	7	30,4	23	12464,5	2,6	479374,9	8725,2		
		Apoios ao Emprego	6	37,5	16	13514,7	18,8	71967,4	9460,3		
		Estágios Profissionais na Administração Pública Local	121	21,5	562	5774,6	25,5	22608,8	4042,2		
		INOV CONTACTO			1			37635,2			
		Programa Estágios Profissionais	3	33,3	9	24906,4	10,5	238208,8	9542,0		
		Eixo 5 - Apoio ao Empreendedorismo e à Transição para a Vida Activa	130	22,1	588	44195,7	11,9	370420,2	23044,5		
		Acções de Formação e Iniciativas de Sensibilização dirigidas a públicos estratégicos no domínio do acolhimento e integração dos Imigrantes	2	13,3	15	45,8	24,8	184,9	32,8		
		Acções de Investigação e Promoção de Campanhas de Sensibilização da Opinião Pública em matéria de Imigração			6			1069,0			
		Acções de Investigação, Sensibilização e Promoção de Boas Práticas	3	5,7	53	450,1	6,5	6880,4	322,5		
		Apoio à Mediação e Integração das Pessoas com Deficiência	8	25,0	32	2313,1	9,6	24156,8	1657,3		
	Apoio ao Acolhimento e Integração de Imigrantes e inclusão social de crianças e jovens	2	16,7	12	763,6	15,4	4968,1	547,1			
	Apoio ao Investimento a Respostas Integradas de Apoio Social	27	11,9	227	28882,3	14,4	200683,6	9689,8			
	Contratos Locais de Desenvolvimento Social	4	23,5	17	6262,9	16,0	39119,5	4487,4			
	Formação em Língua Portuguesa para estrangeiros	13	17,3	75	298,1	14,2	2100,2	213,6			
	Formação para a Inclusão	42	12,5	337	3985,0	10,2	39201,9	2855,3			
	Programas Integrados de Promoção do Sucesso Educativo	4	6,5	62	2265,6	19,4	11649,0	1623,3			
	Qualidade dos Serviços e Organizações	34	16,8	202	968,0	16,7	5803,9	626,2			
	Qualificação das Pessoas com Deficiências ou Incapacidade	80	16,4	488	14997,3	12,5	119678,0	10707,7			
	Eixo 6 - Cidadania, Inclusão e Desenvolvimento Social	219	14,4	1526	61232,0	13,4	455495,4	32763,0			
	Apoio a projectos de formação para públicos estratégicos	26	14,8	176	653,5	18,0	3629,0	457,4			
	Apoio ao Empreendedorismo, Associativismo e Criação de Redes Empresariais de Actividades Económicas Geridas por Mulheres	13	9,5	137	682,3	11,3	6029,3	477,6			
	Apoio Técnico e Financeiro às ONG	18	13,7	131	1939,4	15,9	12212,7	1357,6			
	Planos para a Igualdade	5	10,0	50	507,6	16,7	3033,5	355,3			
	Projectos de Intervenção no combate à Violência de Género			12			2293,5				
	Sensibilização e divulgação da Igualdade de Género e Prevenção da Violência de Género			3			2485,0				
	Sistema Estratégico de Informação e Conhecimento			4			1798,1				
	Eixo 7 - Igualdade de Género	62	12,1	513	3782,7	12,0	31481,1	2647,9			
Potencial Humano			1787	10,9	16432	590293,0	10,5	5625633,2	392993,6	10,6	3709615,2

QREN - Informação Regionalizada - Aprovações

Situação em Março de 2010 Mil €

PO	Eixo	Tipologia	Aprovações									
			Número			Investimento/			Fundo Comunitário			
			Alentejo		Total	Alentejo		Total	Alentejo		Total	
			€	%	€	€	%	€	€	%	€	
INALENTEJO		Apoio a Acções Colectivas	6	100,0	6	2550,1	100,0	2550,1	1659,8	100,0	1659,8	
		Apoio à Acessibilidade e Utilização de TIC	3	100,0	3	163,3	100,0	163,3	98,0	100,0	98,0	
		Apoio a Áreas de Acolhimento Empresarial e Logística	3	100,0	3	6995,1	100,0	6995,1	3740,6	100,0	3740,6	
		Apoio a Infra-estruturas Científicas e Tecnológicas	1	100,0	1	2518,6	100,0	2518,6	1889,0	100,0	1889,0	
		Economia Digital e Sociedade do Conhecimento	2	100,0	2	7895,2	100,0	7895,2	5921,4	100,0	5921,4	
		Energia	1	100,0	1	613,9	100,0	613,9	245,6	100,0	245,6	
		Incentivos à Inovação (SI Inovação)	55	100,0	55	198168,7	100,0	198168,7	93182,9	100,0	93182,9	
		Incentivos à Investigação e Desenvolvimento Tecnológico (SI I&DT)	9	100,0	9	1967,3	100,0	1967,3	1381,3	100,0	1381,3	
		Incentivos à Qualificação e Internacionalização de PME (SI Qualificação de PME)	151	100,0	151	23665,9	100,0	23665,9	10995,5	100,0	10995,5	
		Eixo 1 - Competitividade, Inovação e Conhecimento	231	100,0	231	244538,1	100,0	244538,1	119114,0	100,0	119114,0	
		Mobilidade Territorial	5	100,0	5	2924,5	100,0	2924,5	1697,4	100,0	1697,4	
		Política de Cidades - Parcerias para a Regeneração Urbana	55	100,0	55	67040,3	100,0	67040,3	36295,7	100,0	36295,7	
		Eixo 2 - Desenvolvimento urbano	60	100,0	60	69964,7	100,0	69964,7	37993,1	100,0	37993,1	
		Equipamentos e serviços colectivos de proximidade (coesão local)	10	100,0	10	7288,8	100,0	7288,8	5102,2	100,0	5102,2	
		Infra-estruturas e Equipamentos de Saúde	38	100,0	38	50995,7	100,0	50995,7	35697,0	100,0	35697,0	
		Mobilidade Territorial	27	100,0	27	33329,7	100,0	33329,7	23138,4	100,0	23138,4	
		Rede de Equipamentos Culturais	6	100,0	6	2354,6	100,0	2354,6	1034,5	100,0	1034,5	
		Requalificação da Rede Escolar do 1º Ciclo do Ensino Básico e da Educação Pré-Escolar.	41	100,0	41	53550,1	100,0	53550,1	37485,1	100,0	37485,1	
		Valorização e Animação do Património Cultural	28	100,0	28	15413,9	100,0	15413,9	10097,4	100,0	10097,4	
		Eixo 3 - Conectividade e articulação territorial	150	100,0	150	162932,9	100,0	162932,9	112554,6	100,0	112554,6	
		Acções de Valorização do Litoral	5	100,0	5	1283,7	100,0	1283,7	779,0	100,0	779,0	
		Acções de Valorização e Qualificação Ambiental	32	100,0	32	15094,9	100,0	15094,9	9056,9	100,0	9056,9	
		Ciclo Urbano da Água - "vertente em baixa"	1	100,0	1	256,5	100,0	256,5	179,6	100,0	179,6	
		Gestão Activa de Espaços Protegidos e Classificados	9	100,0	9	3461,1	100,0	3461,1	2076,7	100,0	2076,7	
		Optimização da Gestão de Resíduos e Melhoria do Comportamento Ambiental	12	100,0	12	9005,2	100,0	9005,2	5339,8	100,0	5339,8	
		Prevenção e Gestão de Riscos Naturais e Tecnológicos - Acções Imateriais	1	100,0	1	102,1	100,0	102,1	61,3	100,0	61,3	
		Prevenção e Gestão de Riscos Naturais e Tecnológicos - Acções Materiais	5	100,0	5	2606,7	100,0	2606,7	1575,0	100,0	1575,0	
		Eixo 4 - Qualificação ambiental e valorização do espaço rural	65	100,0	65	31810,3	100,0	31810,3	19068,3	100,0	19068,3	
		Apoio à Modernização Administrativa	14	100,0	14	11421,0	100,0	11421,0	7391,8	100,0	7391,8	
		Promoção e Capacitação Institucional	9	100,0	9	615,3	100,0	615,3	425,5	100,0	425,5	
		Eixo 5 - Governação e Capacitação Institucional	23	100,0	23	12036,3	100,0	12036,3	7817,3	100,0	7817,3	
		Acções de Assistência Técnica	16	100,0	16	7162,5	100,0	7162,5	6088,1	100,0	6088,1	
		Eixo 6 - Assistência Técnica	16	100,0	16	7162,5	100,0	7162,5	6088,1	100,0	6088,1	
	INALENTEJO			545	100,0	545	528444,8	100,0	528444,8	302635,3	100,0	302635,3
	Total Geral			2489	10,2	24434	2811276,0	17,6	15939498,2	1569053,0	16,6	9435585,1

QREN - Informação Regionalizada - Despesas Validada e Pagamentos

Situação em Março de 2010 Mil €

PO	Eixo	Tipologia	Despesa Validada						Pagamentos			
			Investimento/			Fundo Comunitário			Fundo Comunitário			
			Alentejo		Total	Alentejo		Total	Alentejo		Total	
			€	%	€	€	%	€	€	%	€	
COMPETE		Apoio a Entidades do Sistema Científico e Tecnológico	53,4	3,2	1682,3	37,4	3,2	1177,6	40,2	1,5	2657,3	
		Incentivos à Investigação e Desenvolvimento Tecnológico (SI I&DT)	534,9	1,4	37501,2	365,3	1,2	30321,4	592,1	1,3	45463,6	
		Eixo 1 - Conhecimento e Desenvolvimento Tecnológico	588,3	1,5	39183,4	402,7	1,3	31499,0	632,3	1,3	48120,8	
		Incentivos à Inovação (SI Inovação)	11625,3	1,8	640602,9	7248,6	3,6	202032,0	8738,9	3,9	222213,3	
		Incentivos à Qualificação e Internacionalização de PME (SI Qualificação de PME)	414,1	1,2	34190,6	301,4	1,5	20220,1	495,7	1,8	26971,8	
		Eixo 2 - Inovação e Renovação do Modelo Empresarial e do Padrão de Especialização	12039,4	1,8	674793,5	7550,0	3,4	222252,0	9234,5	3,7	249185,1	
		Engenharia Financeira			144148,7			100904,1			101166,6	
		Eixo 3 - Financiamento e Partilha de Risco da Inovação			144148,7			100904,1			101166,6	
		Apoio à Modernização Administrativa			13406,8			6620,2			11570,3	
		Eixo 4 - Uma Administração Pública Eficiente e de Qualidade			13406,8			6620,2			11570,3	
		Apoio a Acções Colectivas			3990,3			2623,3			11935,6	
		Eixo 5 - Redes e Acções Colectivas de Desenvolvimento			3990,3			2623,3			11935,6	
		Acções de Assistência Técnica			1854,4			1298,1			4572,4	
		Eixo 6 - Assistência Técnica			1854,4			1298,1			4572,4	
	COMPETE			12627,7	1,4	877377,2	7952,7	2,2	365196,8	9866,9	2,3	426550,8
	PO Valorização do Território		Redes e Equipamentos de Transportes									
		Eixo 1 - Redes e Equipamentos Estruturantes Nacionais de Transportes										
		Rede Estruturante de Abastecimento de Água e Saneamento	2343,2	9,8	23966,8	1640,2	9,8	16776,7	2059,0	10,3	19949,6	
		Eixo 2 - Rede estruturante de abastecimento de água e saneamento	2343,2	9,8	23966,8	1640,2	9,8	16776,7	2059,0	10,3	19949,6	
		Combate à Erosão e Defesa Costeira			15226,0			10658,2			12171,9	
		Prevenção e Gestão de Riscos	6,3	0,2	2905,6	4,4	0,2	2033,9			2084,9	
		Recuperação do Passivo Ambiental			300,1			210,1			210,1	
		Eixo 3 - Prevenção, gestão e monitorização de riscos naturais e tecnológicos	6,3	0,0	18431,7	4,4	0,0	12902,2			14466,9	
		Empreendimento de Fins Múltiplos de Alqueva	46788,1	100,0	46788,1	32751,7	100,0	32751,7	43402,6	100,0	43402,6	
		Eixo 6 - Investimentos Estruturantes do Empreendimento de Fins Múltiplos do	46788,1	100,0	46788,1	32751,7	100,0	32751,7	43402,6	100,0	43402,6	
		Mobilidade Territorial			7006,7			4904,7			4904,7	
		Eixo 7 - Infra-estruturas para a Conectividade Territorial			7006,7			4904,7			4904,7	
		Infra-estruturas para a Valorização de Resíduos Sólidos Urbanos										
		Eixo 8 - Infra-estruturas Nacionais para a Valorização de Resíduos Sólidos										
		Acções Inovadoras para o Desenvolvimento Urbano			1,5			1,0			18,0	
		Equipamentos Estruturantes do Sistema Urbano			7162,0			5013,4			5744,2	
		Infra-estruturas e Equipamentos Desportivos	4146,2	20,4	20374,3	2902,3	20,4	14262,0	3031,9	19,5	15531,0	
		Requalificação da Rede de Escolas com Ensino Secundário	15160,9	22,0	69018,2	12886,8	25,0	51646,2	12886,8	68,2	18889,8	
		Requalificação da Rede de Escolas do 2º e 3º ciclo do Ensino Básico			2008,7			1406,1			2843,4	
	Eixo 9 - Desenvolvimento do Sistema Urbano Nacional	19307,1	19,6	98564,7	15789,1	21,8	72328,8	15918,7	37,0	43026,5		
	Acções de Assistência Técnica			5403,3			4592,8			7438,0		
	Eixo 10 - Assistência Técnica			5403,3			4592,8			7438,0		
PO Valorização do Território			68444,7	26,7	255980,3	50185,4	27,2	184559,7	61380,3	35,5	172954,6	

QREN - Informação Regionalizada - Despesas Validada e Pagamentos

Situação em Março de 2010 Mil €

PO	Eixo	Tipologia	Despesa Validada						Pagamentos		
			Investimento/			Fundo Comunitário			Fundo Comunitário		
			Alentejo		Total	Alentejo		Total	Alentejo		Total
			€	%	€	€	%	€	€	%	€
Potencial Humano		Cursos de Educação Formação de Jovens	11850,5	8,6	137071,9	8290,2	8,6	96054,3	7107,2	7,5	95204,5
		Cursos de Especialização Tecnológica	221,1	2,1	10336,8	148,4	2,3	6411,7	251,4	2,8	8957,5
		Cursos Profissionais	28016,6	9,5	295419,6	19319,3	9,5	203737,7	22922,7	9,8	234923,9
		Reequipamento dos Estabelecimentos de Ensino	1101,8	12,1	9087,1	771,2	12,1	6360,9	1153,5	12,8	9031,9
		Sistema de Aprendizagem	5199,2	7,6	68233,1	3639,4	7,6	47855,7	1158,0	8,7	13235,3
		Eixo 1 - Qualificação Inicial	46389,3	8,9	520148,5	32168,6	8,9	360420,3	32592,8	9,0	361353,2
		Assistência Técnica			19637,7			16395,6			19073,1
		Eixo 10 - Assistência Técnica			19637,7			16395,6			19073,1
		Cursos de Educação Formação de Adultos	58325,4	15,5	377394,6	40818,5	15,6	261467,7	36436,6	12,7	287568,1
		Formações Modulares Certificadas	16794,3	13,6	123045,5	11745,4	13,8	84882,1	13133,9	13,3	99033,0
		Reconhecimento, Validação e Certificação de Competências	12584,2	10,3	122020,5	8808,9	10,8	81330,6	9576,3	10,3	93133,2
		Eixo 2 - Adaptabilidade e Aprendizagem ao Longo da Vida	87703,9	14,1	622460,5	61372,9	14,4	427680,4	59146,9	12,3	479734,3
		Formação para a Inovação e Gestão	2462,1	6,9	35759,3	977,5	6,7	14662,0	1263,5	6,7	18788,9
		Programa de Formação Acção	1824,2	7,5	24411,1	1442,6	7,5	19187,1	1873,3	7,8	23925,7
		Qualificação dos Profissionais da Administração Pública Central			8228,7			6199,5			7474,3
		Qualificação dos Profissionais da Administração Pública Local	572,4	10,2	5625,8	452,6	11,2	4059,5	489,1	10,8	4545,0
		Qualificação dos Profissionais do Sector da Educação	1345,1	13,6	9891,5	1018,0	14,0	7248,2	883,2	11,8	7464,5
		Qualificação para os Profissionais da Saúde	215,3	12,0	1801,3	170,3	12,1	1411,9	199,6	13,9	1440,3
		Eixo 3 - Gestão e Aperfeiçoamento Profissional	6419,2	7,5	85717,7	4060,9	7,7	52768,2	4708,6	7,4	63638,7
		Bolsas de Formação Avançada			100053,3			70037,3			76079,1
		Bolsas e Programas para Estudantes do Ensino Superior	9178,6	5,3	173747,7	6425,0	5,3	121623,4	5696,2	4,8	117551,6
		Promoção do Emprego Científico									
		Eixo 4 - Formação Avançada	9178,6	3,4	273801,0	6425,0	3,4	191660,7	5696,2	2,9	193630,7
		Apoios ao Emprego	5302,7	17,3	30726,8	3711,9	17,3	21508,8	855,7	15,6	5485,7
		Estágios Profissionais na Administração Pública Local	2543,4	27,3	9302,4	1778,1	27,3	6504,5	1738,6	27,2	6386,1
		INOV CONTACTO									
		Programa Estágios Profissionais							990,3	14,5	6810,5
		Eixo 5 - Apoio ao Empreendedorismo e à Transição para a Vida Activa	7846,1	19,6	40029,2	5490,0	19,6	28013,3	3584,6	19,2	18682,4
		Acções de Formação e Iniciativas de Sensibilização dirigidas a públicos estratégicos no domínio do acolhimento e integração dos Imigrantes	16,1	12,2	132,3	11,5	13,9	83,2	4,9	8,8	56,1
		Acções de Investigação e Promoção de Campanhas de Sensibilização da Opinião Pública em matéria de Imigração			482,2			345,5			316,9
		Acções de Investigação, Sensibilização e Promoção de Boas Práticas	1,3	0,1	1220,8	0,9	0,1	849,3	17,6	1,5	1155,6
		Apoio à Mediação e Integração das Pessoas com Deficiência							105,6	7,1	1487,0
		Apoio ao Acolhimento e Integração de Imigrantes e inclusão social de crianças e jovens	525,3	10,5	5005,6	376,4	11,3	3328,1	426,7	11,3	3769,4
		Apoio ao Investimento a Respostas Integradas de Apoio Social									
		Contratos Locais de Desenvolvimento Social									
		Formação em Língua Portuguesa para estrangeiros	58,2	6,4	911,3	41,7	7,2	576,2	52,9	6,7	789,2
		Formação para a Inclusão	1247,3	7,6	16505,9	893,7	7,6	11834,6	907,1	7,4	12326,2
		Programas Integrados de Promoção do Sucesso Educativo			2575,9			1576,3	170,0	8,1	2105,6
		Qualidade dos Serviços e Organizações	169,6	16,5	1025,5	113,7	16,7	680,5	160,6	17,6	914,7
		Qualificação das Pessoas com Deficiências ou Incapacidade	8663,9	12,0	71989,9	6160,8	12,2	50390,6	6693,5	14,0	47914,6
		Eixo 6 - Cidadania, Inclusão e Desenvolvimento Social	10681,7	10,7	99849,4	7598,7	10,9	69664,3	8538,9	12,1	70835,3
		Apoio a projectos de formação para públicos estratégicos	108,2	13,9	778,2	75,7	14,4	527,3	98,4	16,3	604,6
		Apoio ao Empreendedorismo, Associativismo e Criação de Redes Empresariais de Actividades Económicas Geridas por Mulheres	94,0	8,7	1076,3	65,8	9,6	688,1	118,4	10,4	1143,6
		Apoio Técnico e Financeiro às ONG	277,3	10,8	2556,3	194,1	11,5	1683,0	305,7	12,9	2373,6
		Planos para a Igualdade	62,8	26,6	236,4	44,0	28,4	154,6	77,9	21,7	359,8
		Projectos de Intervenção no combate à Violência de Género			667,4			461,4			446,5
		Sensibilização e divulgação da Igualdade de Género e Prevenção da Violência de Género			870,9			609,7			758,5
	Sistema Estratégico de Informação e Conhecimento			665,2			465,6			520,5	
	Eixo 7 - Igualdade de Género	542,3	7,9	6850,8	379,6	8,3	4589,7	600,5	9,7	6207,1	
Potencial Humano			168761,1	10,1	1670837,5	117495,7	10,2	1152376,7	114868,4	9,5	1214281,7

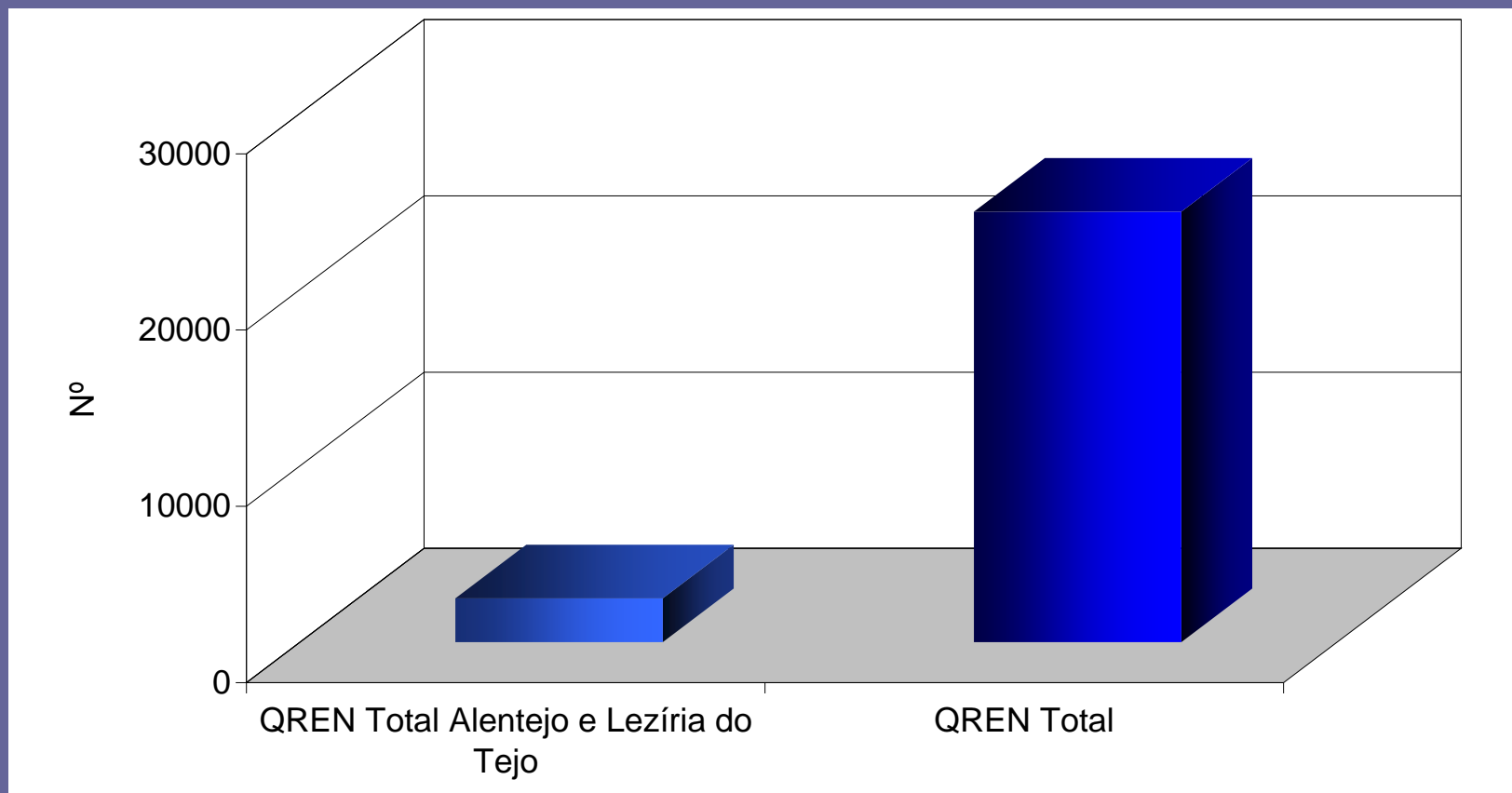
QREN - Informação Regionalizada - Despesas Validada e Pagamentos

Situação em Março de 2010 Mil €

PO	Eixo	Tipologia	Despesa Validada						Pagamentos		
			Investimento/			Fundo Comunitário			Fundo Comunitário		
			Alentejo		Total	Alentejo		Total	Alentejo		Total
			€	%	€	€	%	€	€	%	€
INALENTEJO		Apoio a Acções Colectivas							89,8	100,0	89,8
		Apoio à Acessibilidade e Utilização de TIC	73,5	100,0	73,5	44,1	100,0	44,1	43,6	100,0	43,6
		Apoio a Áreas de Acolhimento Empresarial e Logística							942,1	100,0	942,1
		Apoio a Infra-estruturas Científicas e Tecnológicas									
		Economia Digital e Sociedade do Conhecimento							609,3	100,0	609,3
		Energia									
		Incentivos à Inovação (SI Inovação)	6899,5	100,0	6899,5	6899,5	100,0	6899,5	6899,5	100,0	6899,5
		Incentivos à Investigação e Desenvolvimento Tecnológico (SI I&DT)	18,5	100,0	18,5	15,8	100,0	15,8	9,2	100,0	9,2
		Incentivos à Qualificação e Internacionalização de PME (SI Qualificação de PME)	1796,8	100,0	1796,8	1363,0	100,0	1363,0	1353,3	100,0	1353,3
		Eixo 1 - Competitividade, Inovação e Conhecimento	8788,3	100,0	8788,3	8322,4	100,0	8322,4	9946,8	100,0	9946,8
		Mobilidade Territorial	1244,2	100,0	1244,2	730,3	100,0	730,3	804,2	100,0	804,2
		Política de Cidades - Parcerias para a Regeneração Urbana	9349,5	100,0	9349,5	4972,3	100,0	4972,3	7828,7	100,0	7828,7
		Eixo 2 -Desenvolvimento urbano	10593,7	100,0	10593,7	5702,6	100,0	5702,6	8632,9	100,0	8632,9
		Equipamentos e serviços colectivos de proximidade (coesão local)							383,7	100,0	383,7
		Infra-estruturas e Equipamentos de Saúde	6836,7	100,0	6836,7	4785,6	100,0	4785,6	6130,8	100,0	6130,8
		Mobilidade Territorial	14507,2	100,0	14507,2	10020,8	100,0	10020,8	11585,8	100,0	11585,8
		Rede de Equipamentos Culturais									
		Requalificação da Rede Escolar do 1º Ciclo do Ensino Básico e da Educação Pré-Escolar.	11842,9	100,0	11842,9	8229,3	100,0	8229,3	14091,7	100,0	14091,7
		Valorização e Animação do Património Cultural	164,6	100,0	164,6	103,3	100,0	103,3	545,4	100,0	545,4
		Eixo 3 - Conectividade e articulação territorial	33351,3	100,0	33351,3	23139,0	100,0	23139,0	32737,3	100,0	32737,3
		Acções de Valorização do Litoral	47,7	100,0	47,7	35,8	100,0	35,8	35,8	100,0	35,8
		Acções de Valorização e Qualificação Ambiental	128,8	100,0	128,8	77,3	100,0	77,3	293,0	100,0	293,0
		Ciclo Urbano da Água - "vertente em baixa"									
		Gestão Activa de Espaços Protegidos e Classificados							24,1		24,1
		Optimização da Gestão de Resíduos e Melhoria do Comportamento Ambiental							185,9		185,9
		Prevenção e Gestão de Riscos Naturais e Tecnológicos - Acções Imateriais									
		Prevenção e Gestão de Riscos Naturais e Tecnológicos - Acções Materiais									
		Eixo 4 - Qualificação ambiental e valorização do espaço rural	176,6	100,0	176,6	113,1	100,0	113,1	538,7	100,0	538,7
		Apoio à Modernização Administrativa	138,7	100,0	138,7	83,2	100,0	83,2	697,4	100,0	697,4
		Promoção e Capacitação Institucional	155,0	100,0	155,0	103,3	100,0	103,3	158,6	100,0	158,6
		Eixo 5 - Governação e Capacitação Institucional	293,7	100,0	293,7	186,5	100,0	186,5	856,0	100,0	856,0
		Acções de Assistência Técnica	2204,7	100,0	2204,7	1874,0	100,0	1874,0	1923,5	100,0	1923,5
	Eixo 6 - Assistência Técnica	2204,7	100,0	2204,7	1874,0	100,0	1874,0	1923,5	100,0	1923,5	
	INALENTEJO	55408,3	100,0	55408,3	39337,5	100,0	39337,5	54635,2	100,0	54635,2	
	Total Geral	305241,8	9,6	3173670,9	214971,3	10,9	1965351,6	240750,8	11,2	2148884,5	

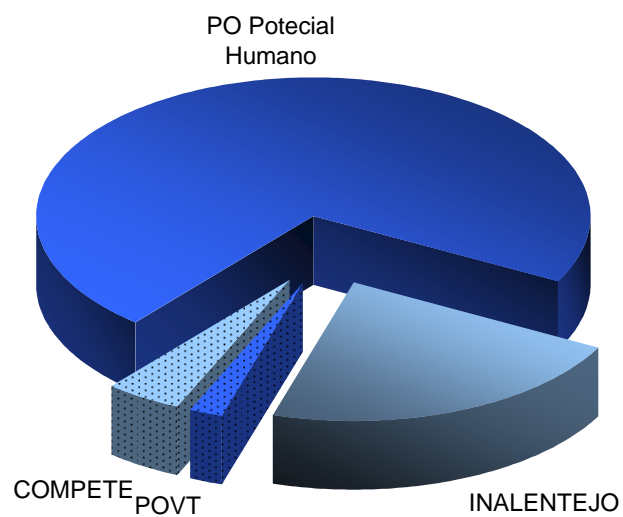
INVESTIMENTO NO ÂMBITO DO QREN - SITUAÇÃO EM MARÇO DE 2010

Aprovações Número de Operações

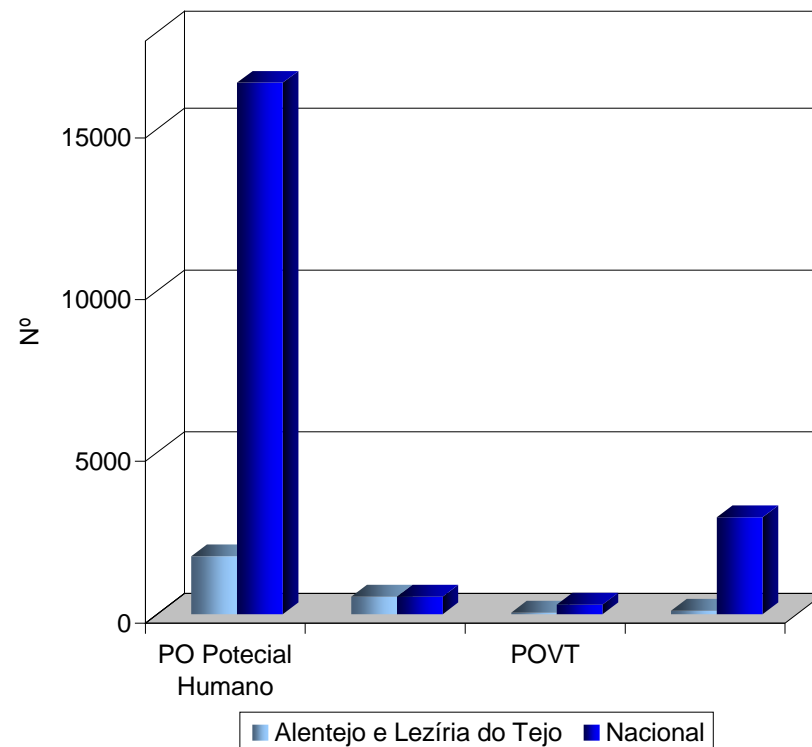


Fonte: Observatório do QREN

Aprovações Número de Operações - Alentejo e Lezíria do Tejo

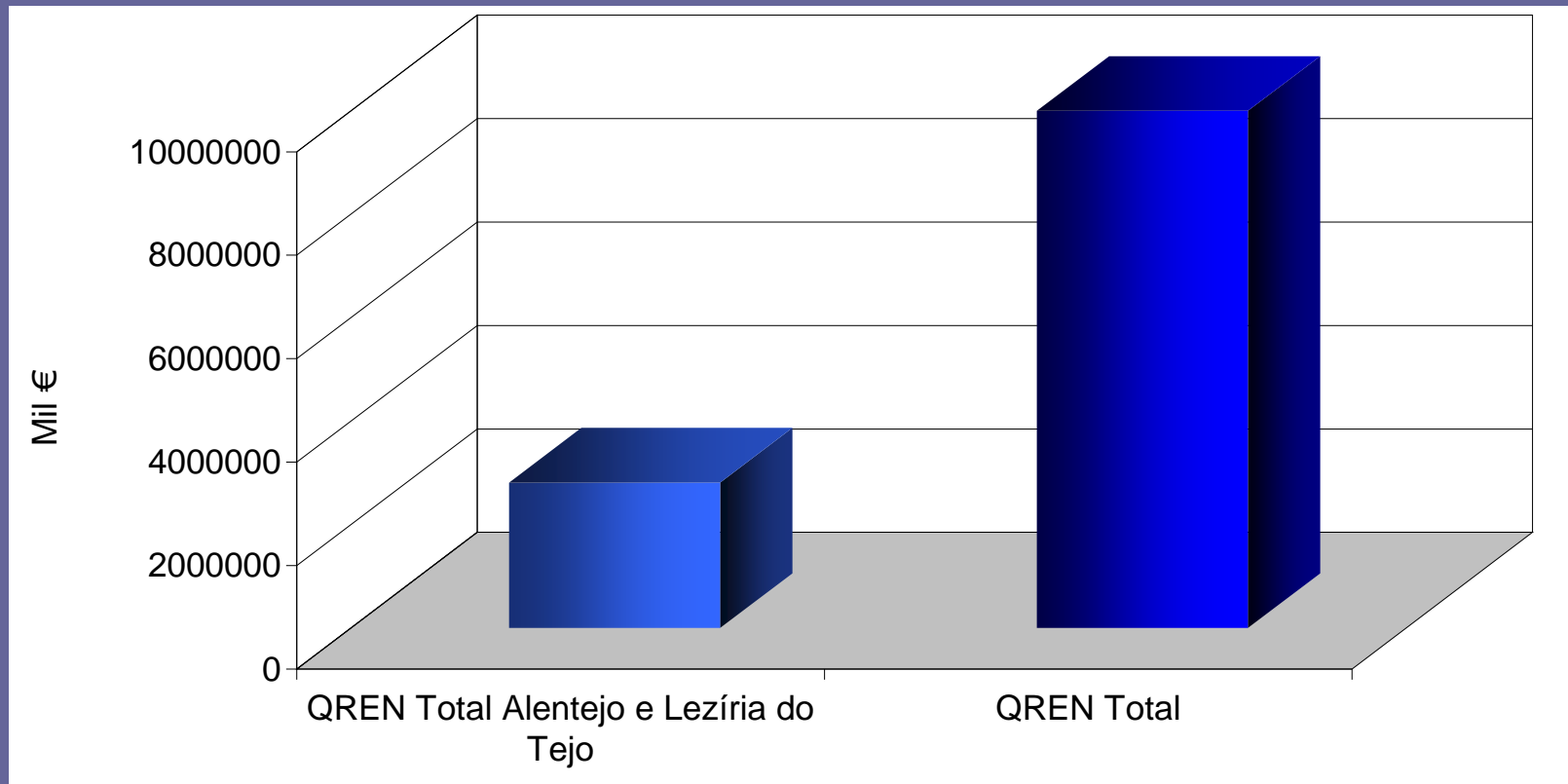


Aprovações Número de Operações



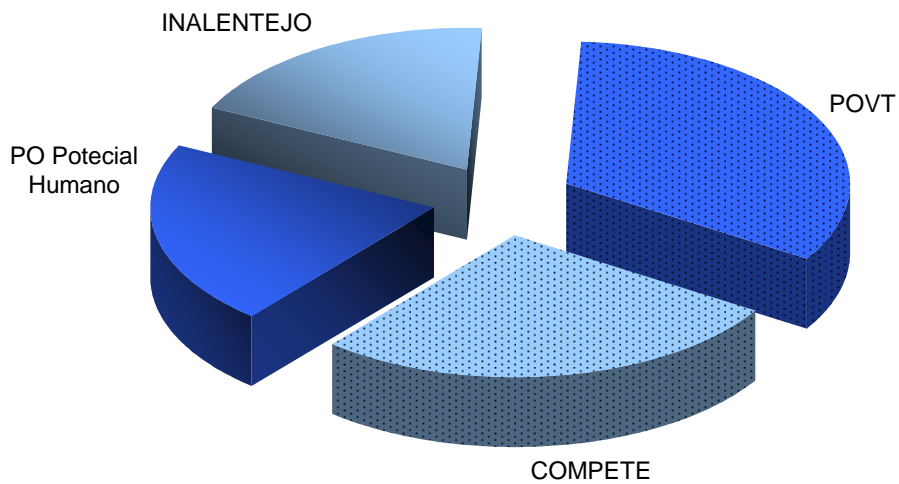
Fonte: Observatório do QREN

Aprovações Investimento/Custo Total Elegível

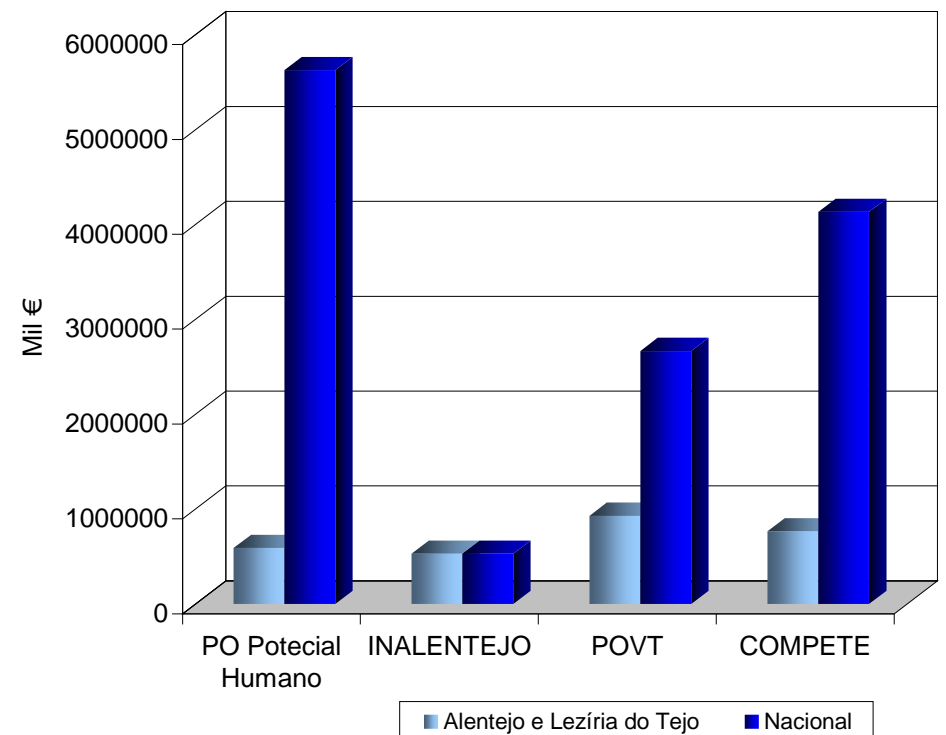


Fonte: Observatório do QREN

Aprovações / Investimento - Custo Total Elegível Alentejo e Lezíria do Tejo

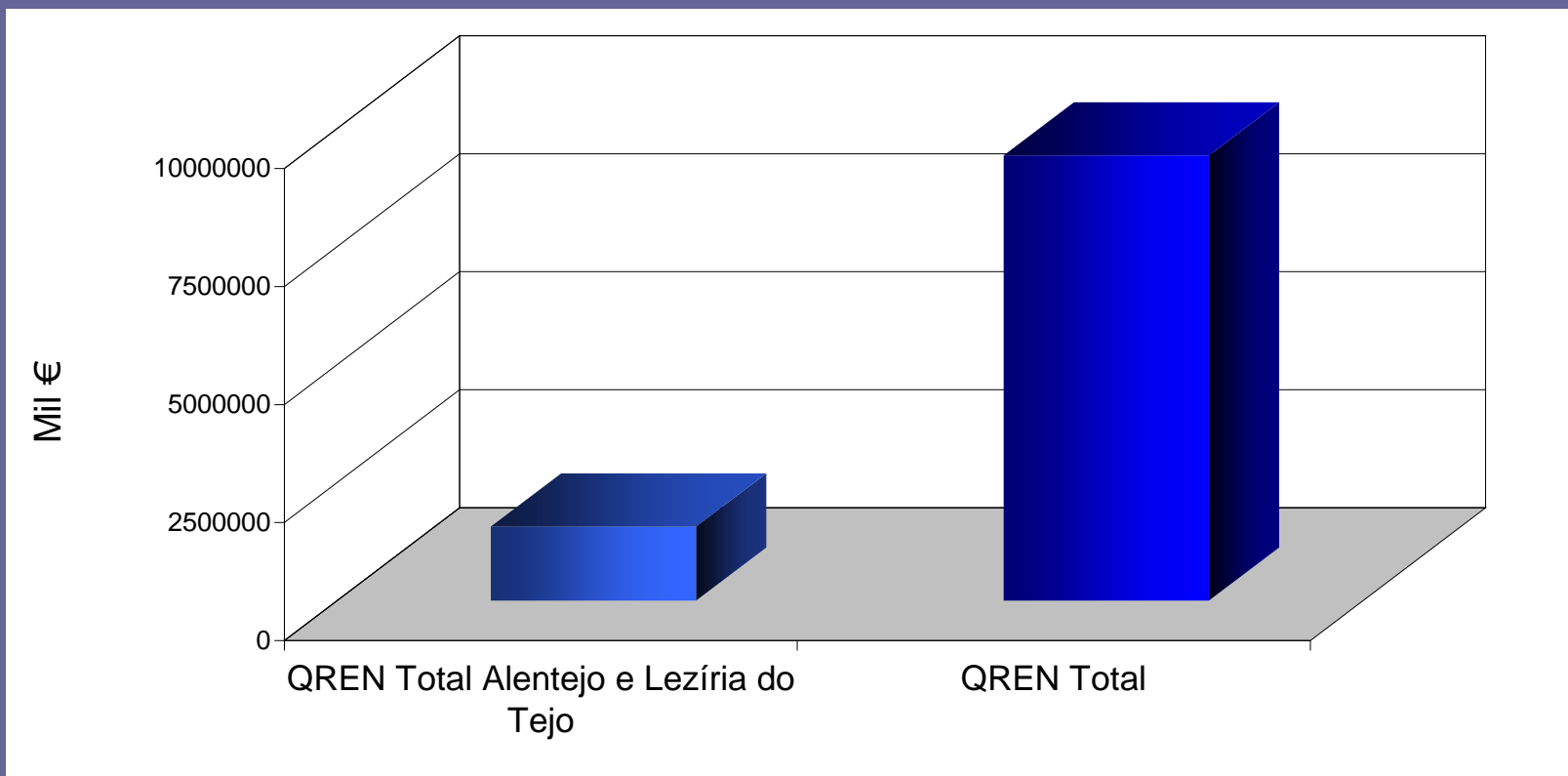


Aprovações / Investimento - Custo Total Elegível



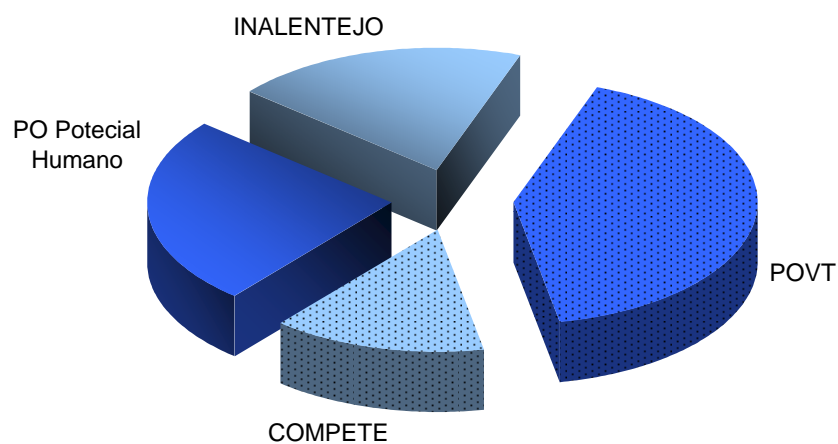
Fonte: Observatório do QREN

Aprovações Fundo Comunitário

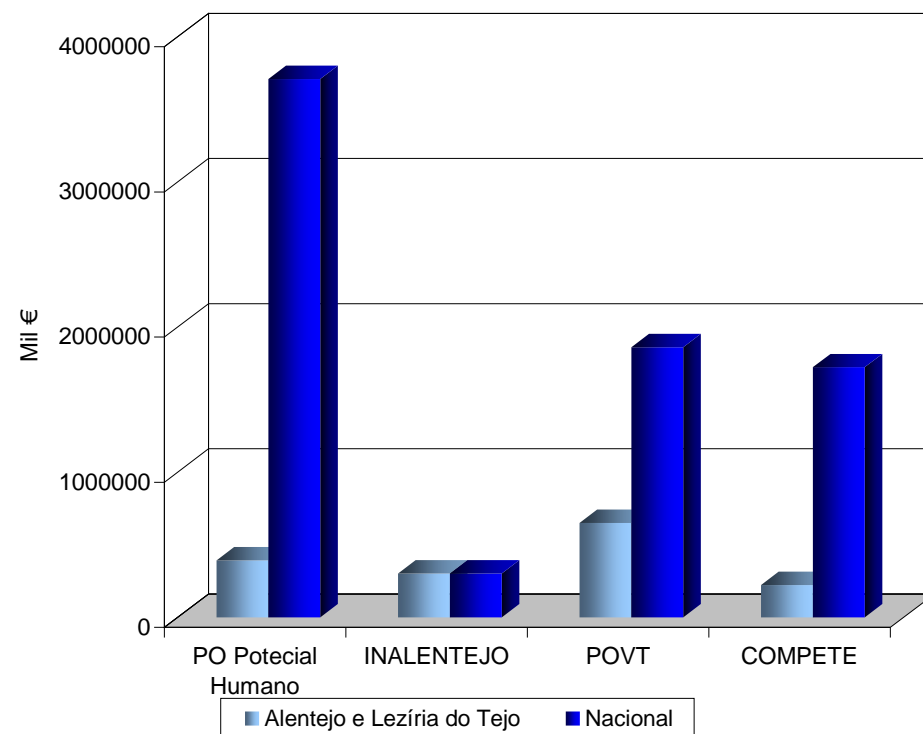


Fonte: Observatório do QREN

Aprovações Fundo Comunitário - Alentejo e Lezíria do Tejo

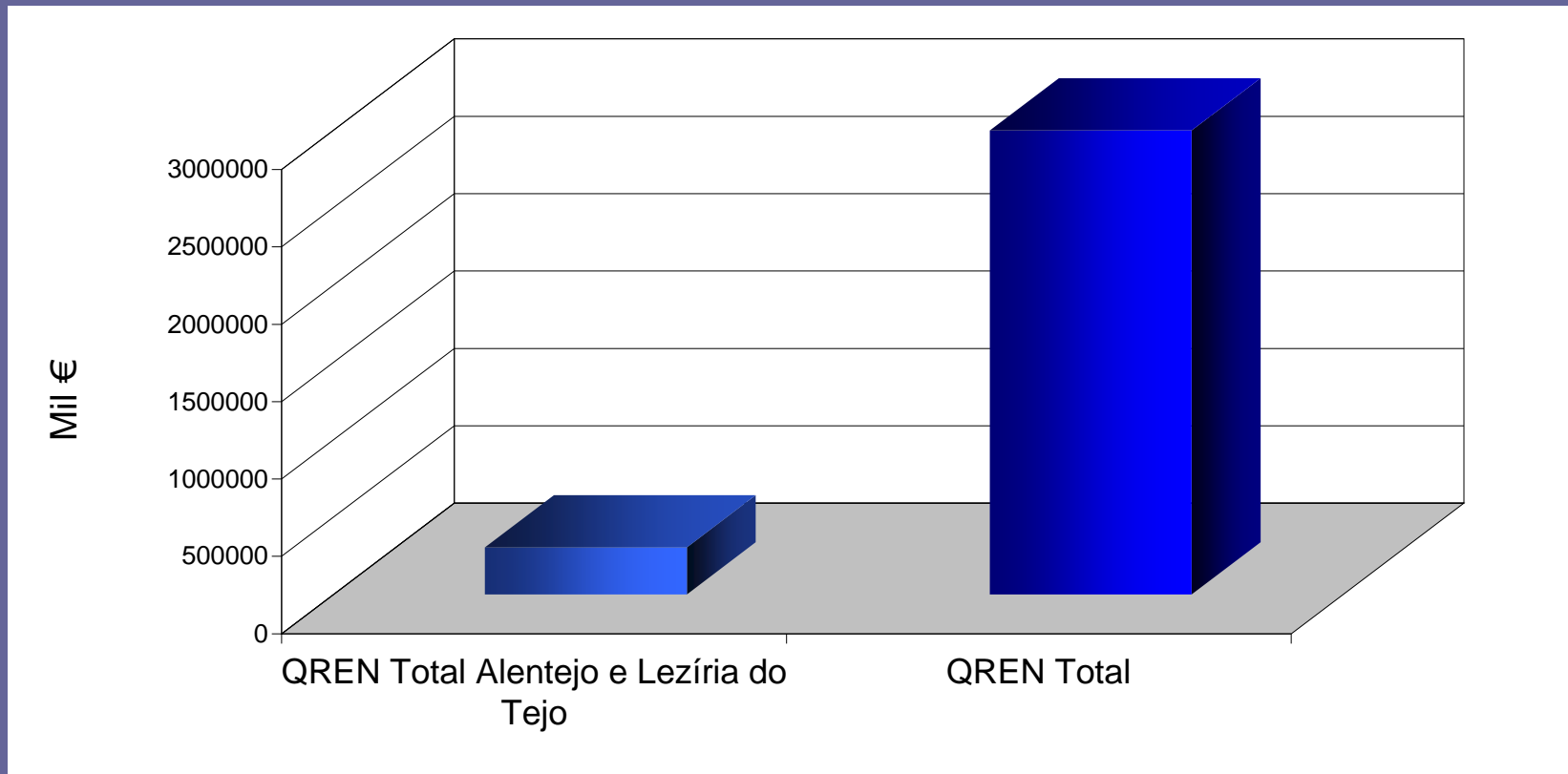


Aprovações Fundo Comunitário



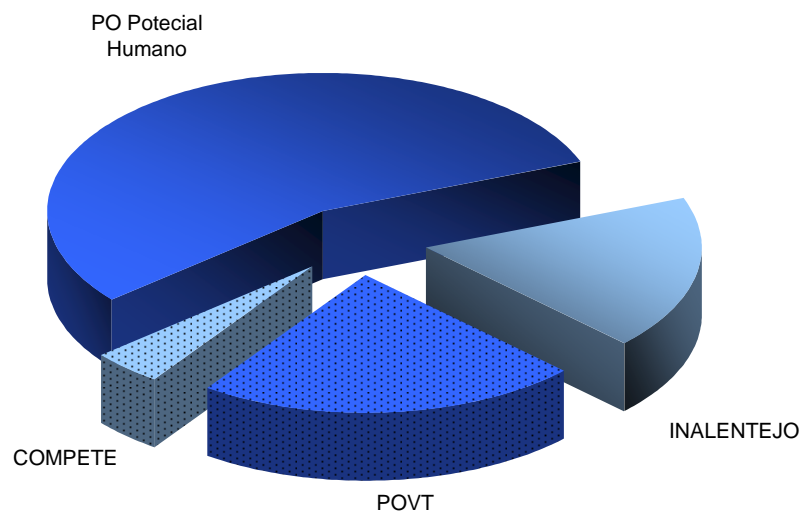
Fonte: Observatório do QREN

Despesa Validada Investimento/Custo Total Elegível

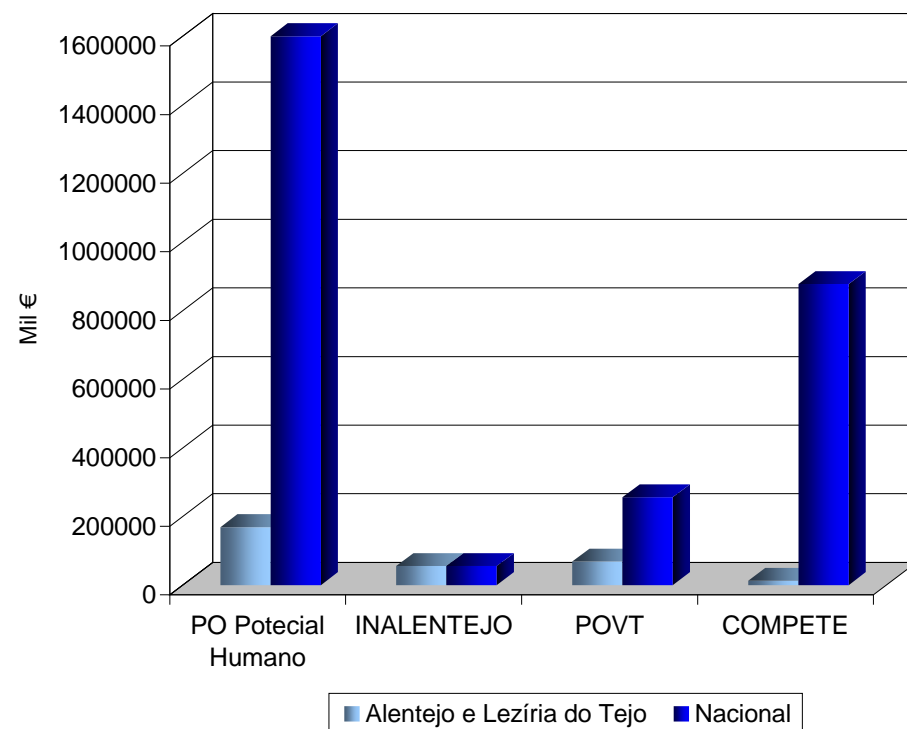


Fonte: Observatório do QREN

Despesa Validada Investimento/ Custo Total Elegível - Alentejo e Lezíria do Tejo

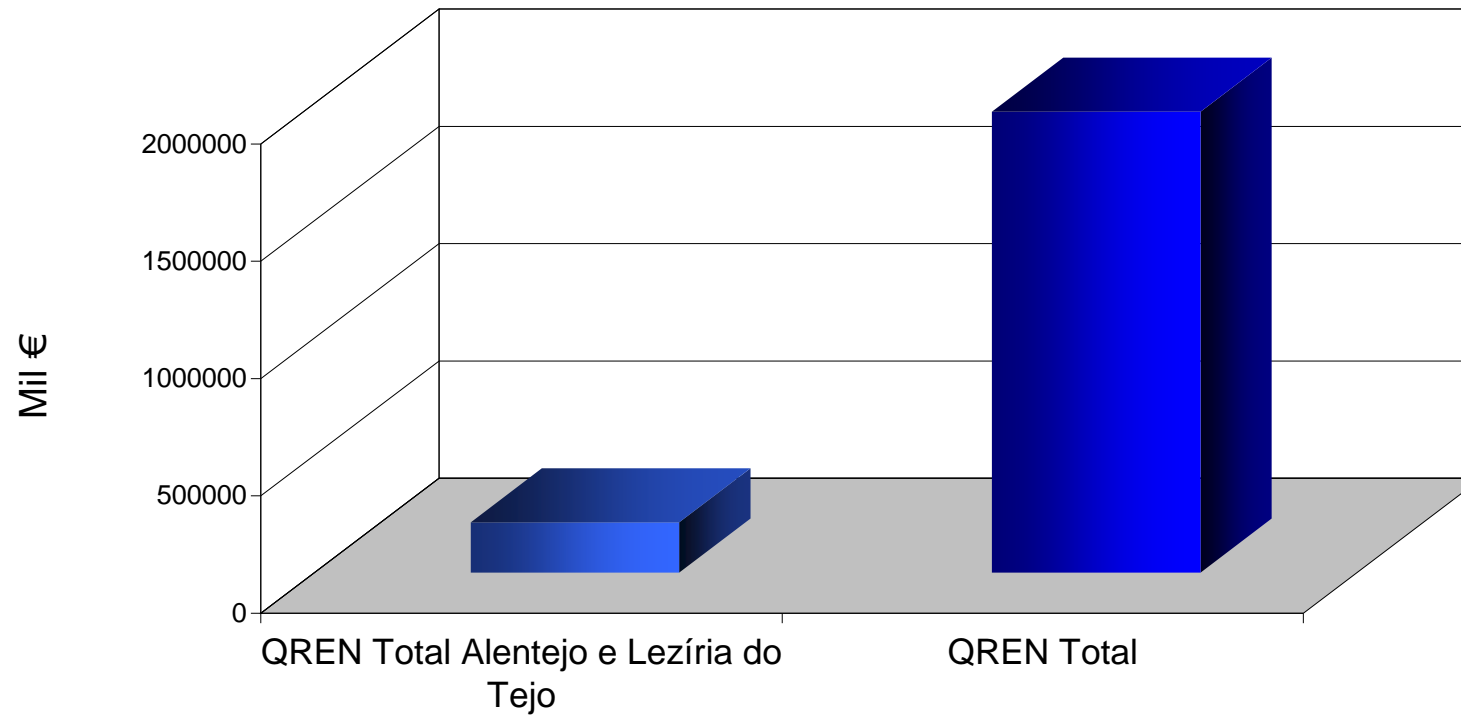


Despesa Validada Investimento/ Custo Total Elegível



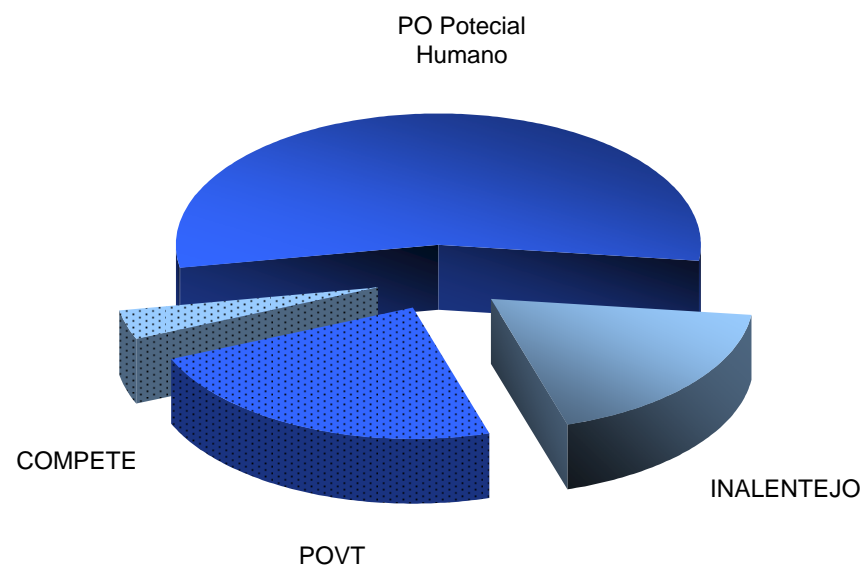
Fonte: Observatório do QREN

Despesa Validada Fundo Comunitário

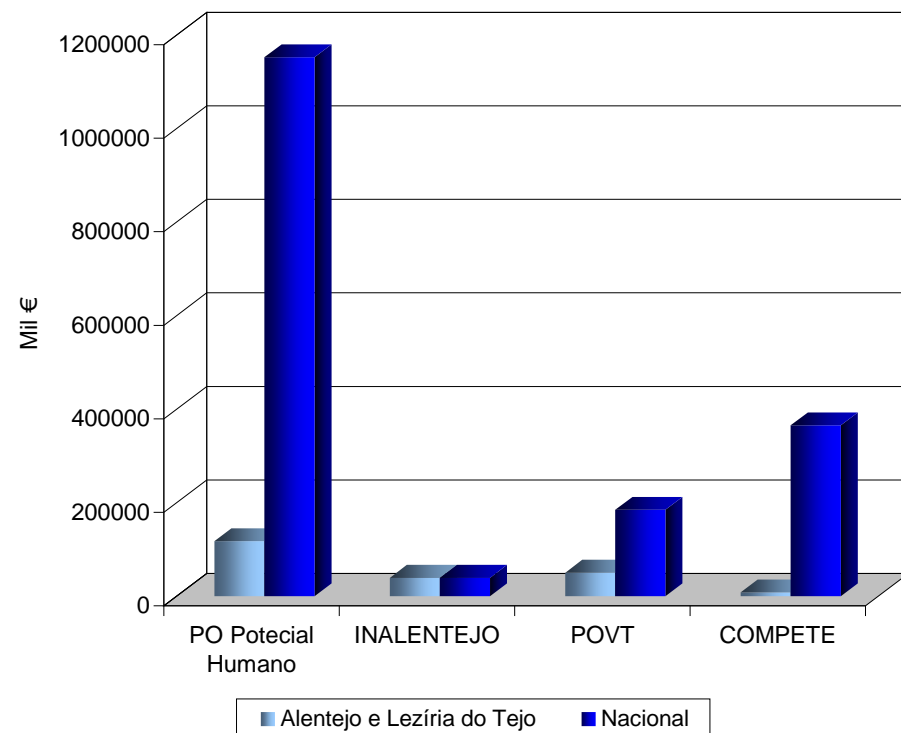


Fonte: Observatório do QREN

Despesa Validada Fundo Comunitário - Alentejo

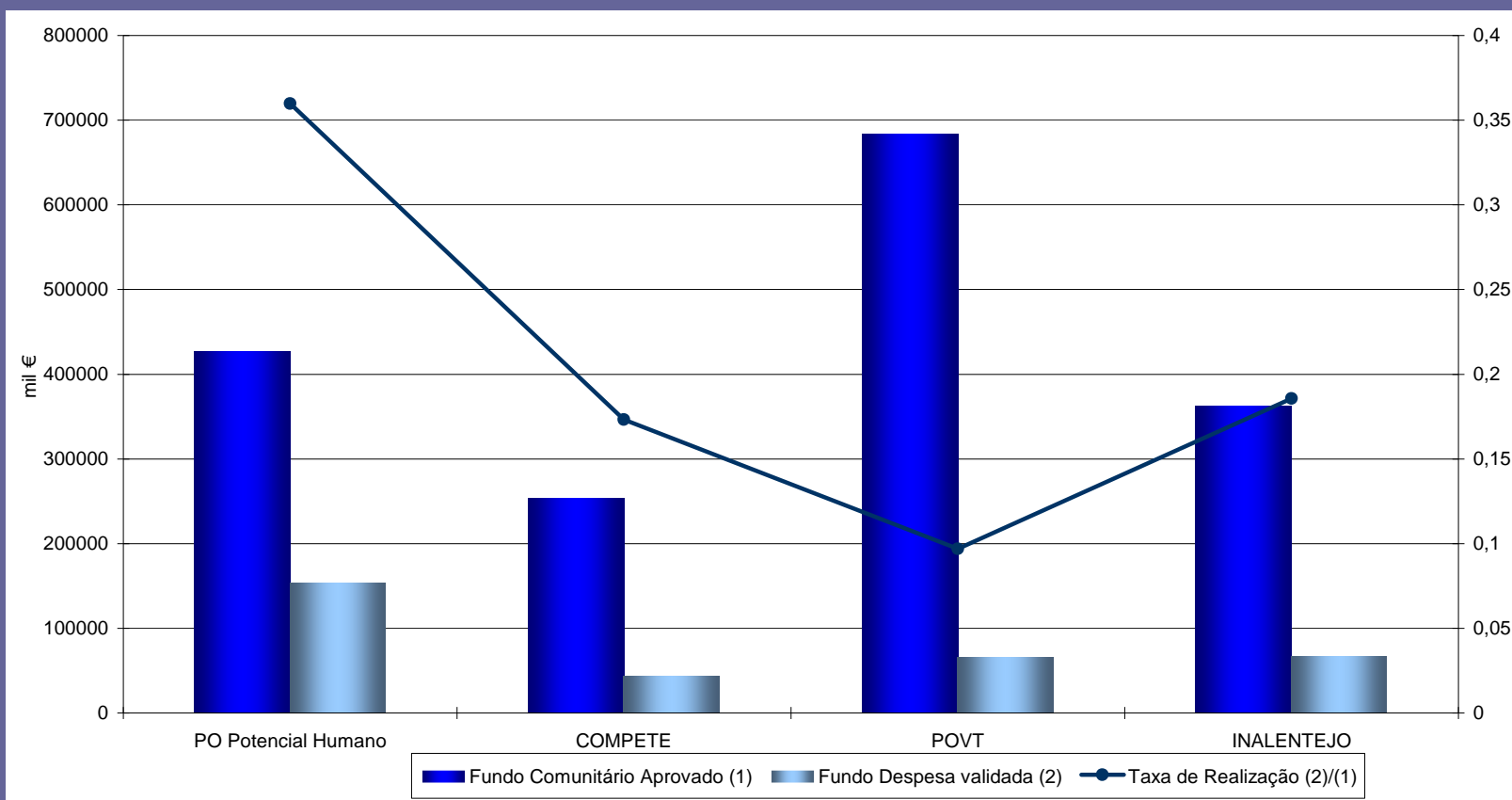


Despesa Validada Fundo Comunitário



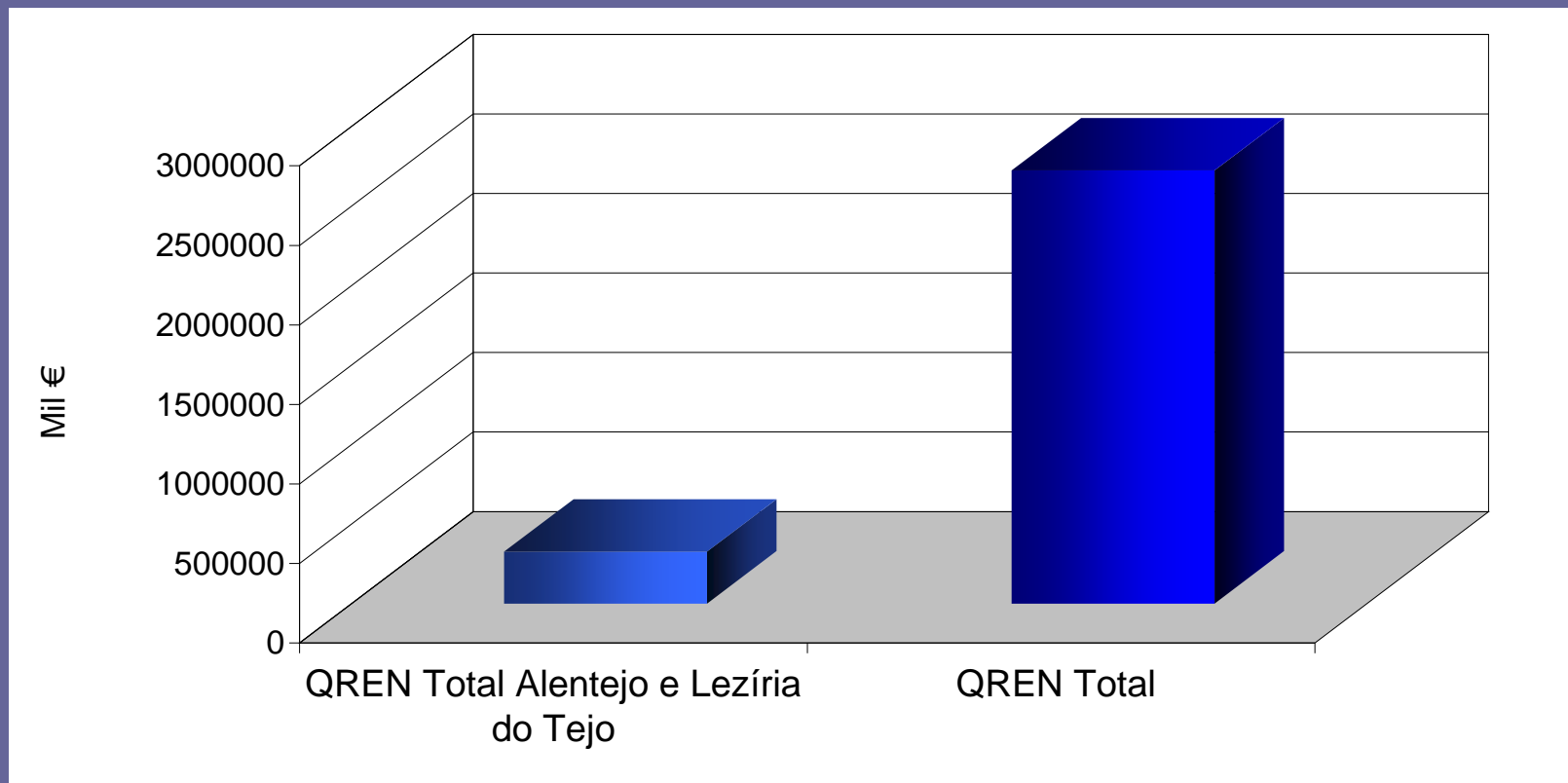
Fonte: Observatório do QREN

Taxa de Realização por Programas - Alentejo e Lezíria do Tejo



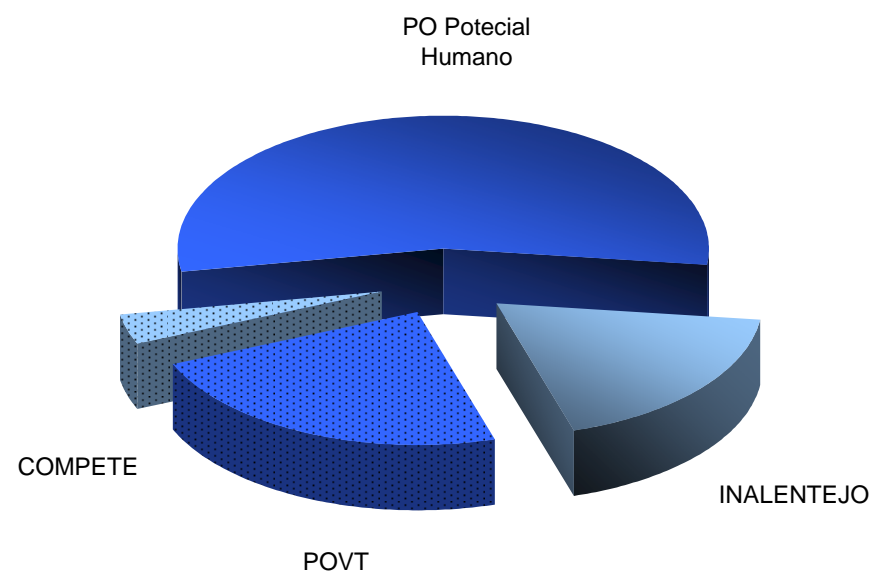
Fonte: Observatório do QREN

Pagamentos (Fundo Comunitário)

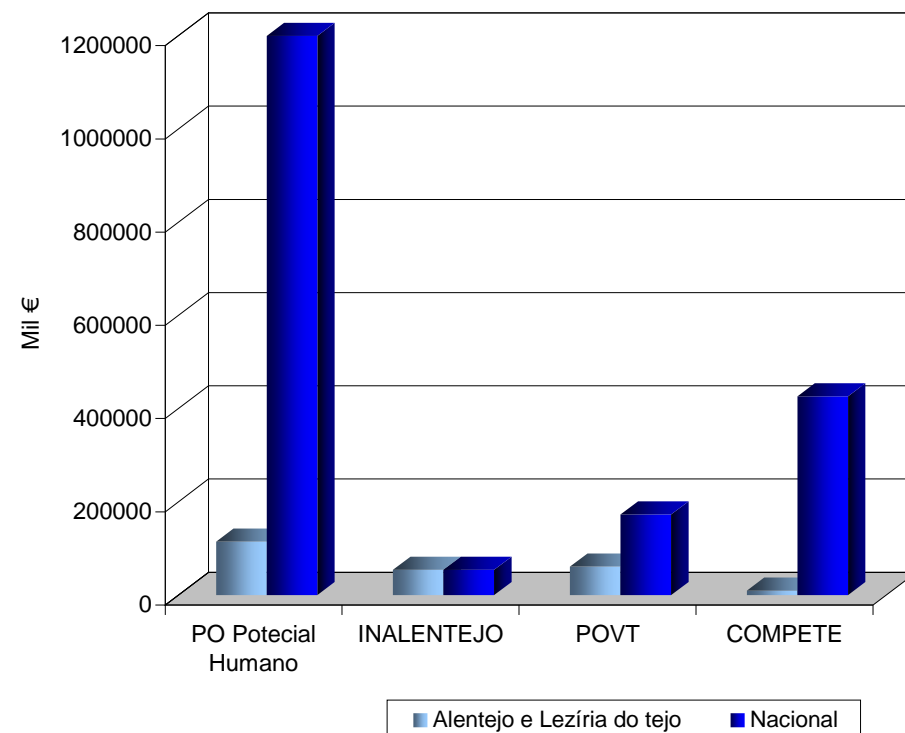


Fonte: Observatório do QREN

Pagamentos (Fundo Comunitário) - Alentejo e Lezíria do Tejo



Pagamentos (Fundo Comunitário)



Fonte: Observatório do QREN

INVESTIMENTO NO ÂMBITO DO QREN - ANÁLISE SUB-REGIONAL - SITUAÇÃO EM MARÇO DE 2010

QREN - Informação Regionalizada NUTS III

Situação em Março de 2010 Mil €

PO	Eixo	Tipologia	Alentejo Central					
			Aprovações		Despesas		Pagamentos (Fundo Comunitário)	
			Número de Operações	Investimento/ Custo Total Elegível	Fundo Comunitário	Validada Investimento/ Custo Total Elegível		Validada Fundo Comunitário
COMPETE		Apoio a Entidades do Sistema Científico e Tecnológico	15	1850,3	1295,2	53,4	37,4	40,2
		Incentivos à Investigação e Desenvolvimento Tecnológico (SI I&DT)	25	4721,5	2476,8	368,1	257,6	484,5
	Eixo 1 - Conhecimento e Desenvolvimento Tecnológico		40	6571,8	3772,0	421,5	295,0	524,7
		Incentivos à Inovação (SI Inovação)	5	98094,7	53463,7	4694,8	2112,6	2112,6
		Incentivos à Qualificação e Internacionalização de PME (SI Qualificação de PME)	15	94656,5	47960,0	180,7	74,9	83,8
	Eixo 2 - Inovação e Renovação do Modelo Empresarial e do Padrão de Especialização		20	192751,1	101423,7	4875,4	2187,5	2196,5
		Apoio à Modernização Administrativa						
	Eixo 4 - Uma Administração Pública Eficiente e de Qualidade							
		Apoio a Acções Colectivas	1	475,1	356,4			
	Eixo 5 - Redes e Acções Colectivas de Desenvolvimento Empresarial		1	475,1	356,4			
	Acções de Assistência Técnica							
Eixo 6 - Assistência Técnica								
COMPETE			61	199798,1	105552,1	5296,9	2482,6	2721,1
PO Valorização do Território		Redes e Equipamentos de Transportes	1	502168,9	351518,2			
	Eixo 1 - Redes e Equipamentos Estruturantes Nacionais de Transportes		1	502168,9	351518,2			
		Rede Estruturante de Abastecimento de Água e Saneamento						
	Eixo 2 - Rede estruturante de abastecimento de água e saneamento							
		Combate à Erosão e Defesa Costeira						
		Prevenção e Gestão de Riscos	2	1667,78352	1167,44846			
		Recuperação do Passivo Ambiental						
	Eixo 3 - Prevenção, gestão e monitorização de riscos naturais e tecnológicos		2	1667,8	1167,4			
		Empreendimento de Fins Múltiplos de Alqueva						
	Eixo 6 - Investimentos Estruturantes do Empreendimento de Fins Múltiplos do Alqueva							
		Mobilidade Territorial						
	Eixo 7 - Infra-estruturas para a Conectividade Territorial							
		Infra-estruturas para a Valorização de Resíduos Sólidos Urbanos						
	Eixo 8 - Infra-estruturas Nacionais para a Valorização de Resíduos Sólidos Urbanos							
		Acções Inovadoras para o Desenvolvimento Urbano						
	Equipamentos Estruturantes do Sistema Urbano	1	6025,2	4217,6				
	Infra-estruturas e Equipamentos Desportivos	5	2992,2	2094,5	795,4	556,8	594,7	
	Requalificação da Rede de Escolas com Ensino Secundário	2	39462,3	28868,3	15160,9	12886,8	12886,8	
Eixo 9 - Desenvolvimento do Sistema Urbano Nacional		8	48479,6	35180,5	15956,3	13443,6	13481,5	
PO Valorização do Território Total			11	552316,3	387866,2	15956,3	13443,6	13481,5

PO	Eixo	Tipologia	Alentejo Central				Pagamentos (Fundo Comunitário)		
			Aprovações		Despesas				
			Número de Operações	Investimento/ Custo Total Elegível	Fundo Comunitário	Validada Investimento/ Custo Total Elegível		Validada Fundo Comunitário	
INALENTEJO		Apoio a Acções Colectivas							
		Apoio à Acessibilidade e Utilização de TIC							
		Apoio a Áreas de Acolhimento Empresarial e Logística	2	6521,2	3456,2			942,1	
		Apoio a Infra-estruturas Científicas e Tecnológicas							
		Economia Digital e Sociedade do Conhecimento							
		Energia							
		Incentivos à Inovação (SI Inovação)	13	32081,2	21042,9	5079,0	5079,0	5079,0	
		Incentivos à Investigação e Desenvolvimento Tecnológico (SI I&DT)	5	1861,7	1302,1				
		Incentivos à Qualificação e Internacionalização de PME (SI Qualificação de PME)	53	8466,0	3940,1	305,2	275,3	299,7	
		Eixo 1 - Competitividade, Inovação e Conhecimento	73	48930,1	29741,4	5384,2	5354,3	6320,8	
			Mobilidade Territorial	2	929,3	520,4			73,9
			Política de Cidades - Parcerias para a Regeneração Urbana	14	14016,1	7578,0	2402,1	1058,4	1395,8
		Eixo 2 - Desenvolvimento urbano	16	14945,4	8098,4	2402,1	1058,4	1469,7	
			Equipamentos e serviços colectivos de proximidade (coesão local)	2	2363,7	1654,6			293,0
			Infra-estruturas e Equipamentos de Saúde	11	23476,9	16433,9	5433,8	3803,7	4117,5
			Mobilidade Territorial	9	5617,3	3932,1			369,8
			Rede de Equipamentos Culturais	1	575,2	287,6			
			Requalificação da Rede Escolar do 1º Ciclo do Ensino Básico e da Educação Pré-Escolar.	9	11014,6	7710,2	329,3	230,5	1884,6
			Valorização e Animação do Património Cultural	9	4558,2	2962,7	84,9	59,5	135,6
		Eixo 3 - Conectividade e articulação territorial	41	47606,0	32981,1	5848,0	4093,6	6800,5	
			Acções de Valorização do Litoral						
			Acções de Valorização e Qualificação Ambiental	7	1730,8	1038,5	9,9	6,0	75,8
			Ciclo Urbano da Água - "vertente em baixa"						
			Gestão Activa de Espaços Protegidos e Classificados						
			Optimização da Gestão de Resíduos e Melhoria do Comportamento Ambiental	1	432,5	259,5			
			Prevenção e Gestão de Riscos Naturais e Tecnológicos - Acções Imateriais	1	102,1	61,3			
			Prevenção e Gestão de Riscos Naturais e Tecnológicos - Acções Materiais	1	175,7	105,4			
		Eixo 4 - Qualificação ambiental e valorização do espaço rural	10	2441,1	1464,7	9,9	6,0	75,8	
			Apoio à Modernização Administrativa	2	1739,5	1121,1			212,8
			Promoção e Capacitação Institucional	1	45,0	31,5			
		Eixo 5 - Governação e Capacitação Institucional	3	1784,5	1152,6			212,8	
			Acções de Assistência Técnica	6	5435,8	4620,4	1821,9	1548,6	1566,3
	Eixo 6 - Assistência Técnica	6	5435,8	4620,4	1821,9	1548,6	1566,3		
	INALENTEJO		149	121142,8	78058,5	15466,1	12060,8	16446,0	
	Total Geral		221	873257,3	571476,8	36719,3	27986,9	32648,6	

PO	Eixo	Tipologia	Alentejo Litoral					
			Número de Operações	Aprovações		Despesas		Pagamentos (Fundo Comunitário)
				Investimento/ Custo Total Elegível	Fundo Comunitário	Validada Investimento/ Custo Total Elegível	Validada Fundo Comunitário	
COMPETE		Apoio a Entidades do Sistema Científico e Tecnológico						
		Incentivos à Investigação e Desenvolvimento Tecnológico (SI I&DT)						
		Eixo 1 - Conhecimento e Desenvolvimento Tecnológico						
		Incentivos à Inovação (SI Inovação)	1	355355,9	38821,8			
		Incentivos à Qualificação e Internacionalização de PME (SI Qualificação de PME)	2	667,1	297,8			
		Eixo 2 - Inovação e Renovação do Modelo Empresarial e do Padrão de Especialização	3	356023,0	39119,6			
		Apoio à Modernização Administrativa						
		Eixo 4 - Uma Administração Pública Eficiente e de Qualidade						
		Apoio a Acções Colectivas						
		Eixo 5 - Redes e Acções Colectivas de Desenvolvimento Empresarial						
	Acções de Assistência Técnica							
	Eixo 6 - Assistência Técnica							
COMPETE			3	356023,0	39119,6			
PO Valorização do Território		Redes e Equipamentos de Transportes	1	122273,4	85591,4			
		Eixo 1 - Redes e Equipamentos Estruturantes Nacionais de Transportes	1	122273,4	85591,4			
		Rede Estruturante de Abastecimento de Água e Saneamento						
		Eixo 2 - Rede estruturante de abastecimento de água e saneamento						
		Combate à Erosão e Defesa Costeira	1	524,1	366,9			
		Prevenção e Gestão de Riscos	2	1692,45494	1184,71846			
		Recuperação do Passivo Ambiental	1	4439,6	3107,8			
		Eixo 3 - Prevenção, gestão e monitorização de riscos naturais e tecnológicos	4	6656,2	4659,4			
		Empreendimento de Fins Múltiplos de Alqueva						
		Eixo 6 - Investimentos Estruturantes do Empreendimento de Fins Múltiplos do Alqueva						
		Mobilidade Territorial	1	2118,2	783,7			
		Eixo 7 - Infra-estruturas para a Conectividade Territorial	1	2118,2	783,7			
		Infra-estruturas para a Valorização de Resíduos Sólidos Urbanos	1	4445,3	3111,7			
		Eixo 8 - Infra-estruturas Nacionais para a Valorização de Resíduos Sólidos Urbanos	1	4445,3	3111,7			
		Acções Inovadoras para o Desenvolvimento Urbano						
		Equipamentos Estruturantes do Sistema Urbano						
		Infra-estruturas e Equipamentos Desportivos						
	Requalificação da Rede de Escolas com Ensino Secundário							
	Eixo 9 - Desenvolvimento do Sistema Urbano Nacional							
PO Valorização do Território Total			7	135493,2	94146,2			

PO	Eixo	Tipologia	Alentejo Litoral						
			Aprovações		Despesas		Pagamentos (Fundo Comunitário)		
			Número de Operações	Investimento/ Custo Total Elegível	Fundo Comunitário	Validada Investimento/ Custo Total Elegível		Validada Fundo Comunitário	
INALENTEJO		Apoio a Acções Colectivas	1	230,4	138,3				
		Apoio à Acessibilidade e Utilização de TIC							
		Apoio a Áreas de Acolhimento Empresarial e Logística							
		Apoio a Infra-estruturas Científicas e Tecnológicas							
		Economia Digital e Sociedade do Conhecimento							
		Energia							
		Incentivos à Inovação (SI Inovação)	8	119067,0	41830,5	949,0	949,0	949,0	
		Incentivos à Investigação e Desenvolvimento Tecnológico (SI I&DT)	2	65,2	48,9				
		Incentivos à Qualificação e Internacionalização de PME (SI Qualificação de PME)	17	3785,1	1730,2	76,3	46,0	126,4	
		Eixo 1 - Competitividade, Inovação e Conhecimento	28	123147,8	43747,8	1025,3	995,0	1075,3	
			Mobilidade Territorial						
			Política de Cidades - Parcerias para a Regeneração Urbana	10	9346,0	4692,8			409,3
		Eixo 2 - Desenvolvimento urbano	10	9346,0	4692,8			409,3	
			Equipamentos e serviços colectivos de proximidade (coesão local)						
			Infra-estruturas e Equipamentos de Saúde	5	4256,2	2979,3	115,8	81,1	200,4
			Mobilidade Territorial						
			Rede de Equipamentos Culturais						
			Requalificação da Rede Escolar do 1º Ciclo do Ensino Básico e da Educação Pré-Escolar.	6	6313,4	4419,4	683,9	478,7	1333,2
			Valorização e Animação do Património Cultural						
		Eixo 3 - Conectividade e articulação territorial	11	10569,6	7398,7	799,7	559,8	1533,6	
			Acções de Valorização do Litoral	5	1283,7	779,0	47,7	35,8	35,8
			Acções de Valorização e Qualificação Ambiental	1	150,0	90,0			
			Ciclo Urbano da Água - "vertente em baixa"						
			Gestão Activa de Espaços Protegidos e Classificados	2	734,9	440,9			24,1
			Optimização da Gestão de Resíduos e Melhoria do Comportamento Ambiental	5	2110,8	1203,2			
			Prevenção e Gestão de Riscos Naturais e Tecnológicos - Acções Imateriais						
			Prevenção e Gestão de Riscos Naturais e Tecnológicos - Acções Materiais						
		Eixo 4 - Qualificação ambiental e valorização do espaço rural	13	4279,3	2513,1	47,7	35,8	59,9	
			Apoio à Modernização Administrativa	1	97,8	58,7			
			Promoção e Capacitação Institucional						
		Eixo 5 - Governação e Capacitação Institucional	1	97,8	58,7				
		Acções de Assistência Técnica	2	218,3	185,6	40,3	34,3	66,1	
	Eixo 6 - Assistência Técnica	2	218,3	185,6	40,3	34,3	66,1		
	INALENTEJO	65	147658,8	58596,7	1913,1	1624,9	3144,2		
	Total Geral	75	639174,9	191862,5	1913,1	1624,9	3144,2		

PO	Eixo	Tipologia	Alto Alentejo					
			Número de Operações	Aprovações		Despesas		Pagamentos (Fundo Comunitário)
				Investimento/ Custo Total Elegível	Fundo Comunitário	Validada Investimento/ Custo Total Elegível	Validada Fundo Comunitário	
COMPETE		Apoio a Entidades do Sistema Científico e Tecnológico						
		Incentivos à Investigação e Desenvolvimento Tecnológico (SI I&DT)	1	1918,7	1247,2			
	Eixo 1 - Conhecimento e Desenvolvimento Tecnológico		1	1918,7	1247,2			
		Incentivos à Inovação (SI Inovação)	1	25458,3	5091,7			
		Incentivos à Qualificação e Internacionalização de PME (SI Qualificação de PME)	2	875,9	355,7			
	Eixo 2 - Inovação e Renovação do Modelo Empresarial e do Padrão de Especialização		3	26334,2	5447,3			
		Apoio à Modernização Administrativa						
	Eixo 4 - Uma Administração Pública Eficiente e de Qualidade							
		Apoio a Acções Colectivas						
	Eixo 5 - Redes e Acções Colectivas de Desenvolvimento Empresarial							
	Acções de Assistência Técnica							
Eixo 6 - Assistência Técnica								
COMPETE			4	28252,9	6694,5			
PO Valorização do Território		Redes e Equipamentos de Transportes						
	Eixo 1 - Redes e Equipamentos Estruturantes Nacionais de Transportes							
		Rede Estruturante de Abastecimento de Água e Saneamento						
	Eixo 2 - Rede estruturante de abastecimento de água e saneamento							
		Combate à Erosão e Defesa Costeira						
		Prevenção e Gestão de Riscos	1	4101,80715	2871,26501			
		Recuperação do Passivo Ambiental						
	Eixo 3 - Prevenção, gestão e monitorização de riscos naturais e tecnológicos		1	4101,8	2871,3			
		Empreendimento de Fins Múltiplos de Alqueva						
	Eixo 6 - Investimentos Estruturantes do Empreendimento de Fins Múltiplos do Alqueva							
		Mobilidade Territorial						
	Eixo 7 - Infra-estruturas para a Conectividade Territorial							
		Infra-estruturas para a Valorização de Resíduos Sólidos Urbanos	1	3415,2	2390,7			
	Eixo 8 - Infra-estruturas Nacionais para a Valorização de Resíduos Sólidos Urbanos		1	3415,2	2390,7			
		Acções Inovadoras para o Desenvolvimento Urbano	1	577,6	404,3			
	Equipamentos Estruturantes do Sistema Urbano							
	Infra-estruturas e Equipamentos Desportivos	5	2423,4	1696,4	1305,5	913,9	1035,4	
	Requalificação da Rede de Escolas com Ensino Secundário	1	20397,8	13258,6				
Eixo 9 - Desenvolvimento do Sistema Urbano Nacional		7	23398,8	15359,3	1305,5	913,9	1035,4	
PO Valorização do Território Total			9	30915,9	20621,2	1305,5	913,9	1035,4

PO	Eixo	Tipologia	Alto Alentejo						
			Número de Operações	Aprovações		Despesas		Pagamentos (Fundo Comunitário)	
				Investimento/ Custo Total Elegível	Fundo Comunitário	Validada Investimento/ Custo Total Elegível	Validada Fundo Comunitário		
INALENTEJO		Apoio a Acções Colectivas	1	527,6	316,6				
		Apoio à Acessibilidade e Utilização de TIC							
		Apoio a Áreas de Acolhimento Empresarial e Logística	1	473,9	284,4				
		Apoio a Infra-estruturas Científicas e Tecnológicas							
		Economia Digital e Sociedade do Conhecimento							
		Energia							
		Incentivos à Inovação (SI Inovação)	15	20618,4	13654,8	728,2	728,2	728,2	
		Incentivos à Investigação e Desenvolvimento Tecnológico (SI I&DT)							
		Incentivos à Qualificação e Internacionalização de PME (SI Qualificação de PME)	17	3002,1	1373,4	160,3	109,4	109,4	
		Eixo 1 - Competitividade, Inovação e Conhecimento	34	24622,1	15629,2	888,5	837,6	837,6	
			Mobilidade Territorial						
			Política de Cidades - Parcerias para a Regeneração Urbana	16	22497,4	12575,3	3387,8	1903,5	2987,2
		Eixo 2 - Desenvolvimento urbano	16	22497,4	12575,3	3387,8	1903,5	2987,2	
			Equipamentos e serviços colectivos de proximidade (coesão local)	2	755,8	529,0			
			Infra-estruturas e Equipamentos de Saúde	9	6103,3	4272,3	347,1	242,9	562,9
			Mobilidade Territorial	12	10403,7	7090,2	4453,5	2983,2	2983,2
			Rede de Equipamentos Culturais						
			Requalificação da Rede Escolar do 1º Ciclo do Ensino Básico e da Educação Pré-Escolar.	3	3377,5	2364,3	2423,9	1632,6	1632,6
			Valorização e Animação do Património Cultural	7	3676,7	2124,4	79,6	43,8	355,7
		Eixo 3 - Conectividade e articulação territorial	33	24317,0	16380,2	7304,2	4902,6	5534,4	
			Acções de Valorização do Litoral						
			Acções de Valorização e Qualificação Ambiental	4	943,8	566,3	65,4	39,2	39,2
			Ciclo Urbano da Água - "vertente em baixa"						
			Gestão Activa de Espaços Protegidos e Classificados	1	965,8	579,5			
			Optimização da Gestão de Resíduos e Melhoria do Comportamento Ambiental						
			Prevenção e Gestão de Riscos Naturais e Tecnológicos - Acções Imateriais						
			Prevenção e Gestão de Riscos Naturais e Tecnológicos - Acções Materiais						
		Eixo 4 - Qualificação ambiental e valorização do espaço rural	5	1909,6	1145,7	65,4	39,2	39,2	
			Apoio à Modernização Administrativa	2	3170,7	2046,3			360,2
			Promoção e Capacitação Institucional	3	183,7	123,4	80,0	50,8	97,1
	Eixo 5 - Governação e Capacitação Institucional	5	3354,5	2169,7	80,0	50,8	457,3		
		Acções de Assistência Técnica	2	359,7	305,7	125,6	106,8	106,8	
	Eixo 6 - Assistência Técnica	2	359,7	305,7	125,6	106,8	106,8		
	INALENTEJO	95	77060,3	48205,8	11851,5	7840,4	9962,5		
	Total Geral	108	136229,1	75521,5	13157,0	8754,3	10997,9		

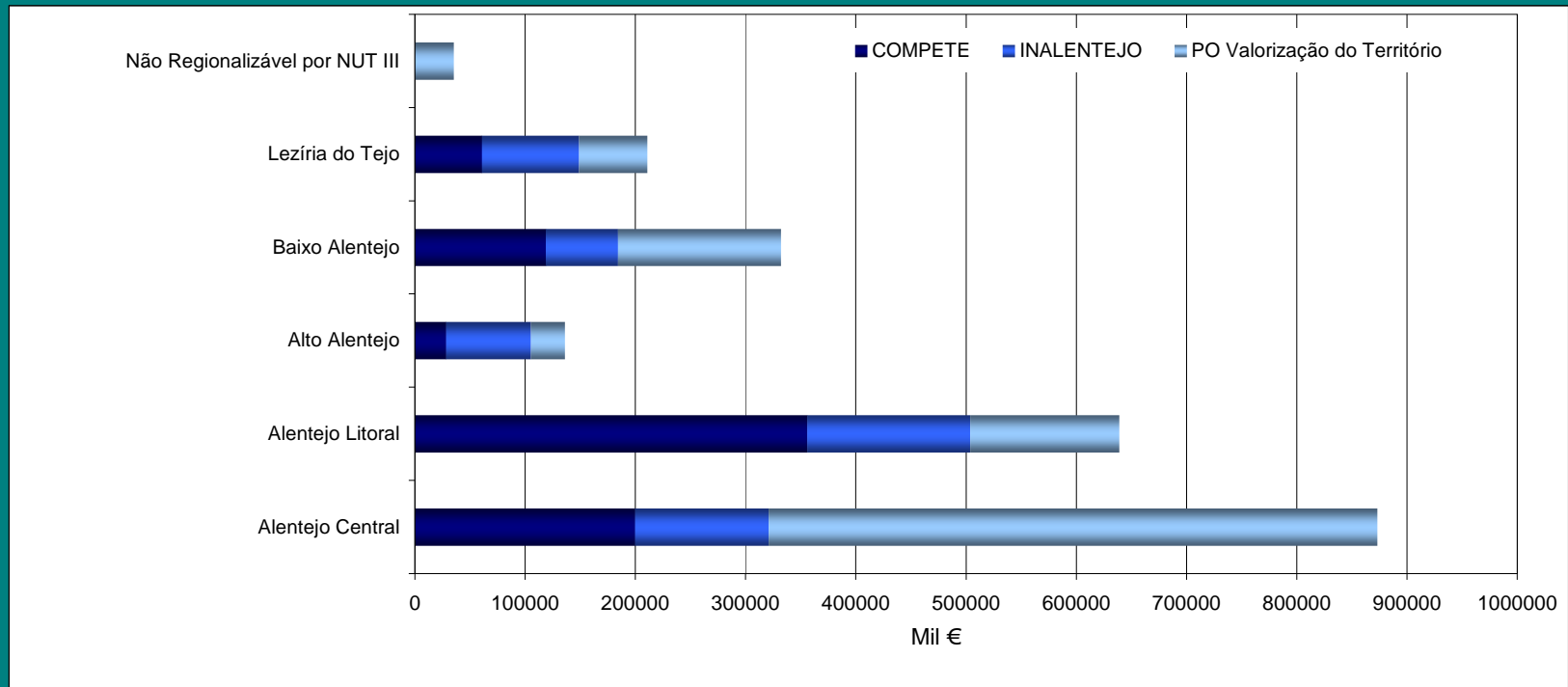
PO	Eixo	Tipologia	Baixo Alentejo					
			Número de Operações	Aprovações		Despesas		Pagamentos (Fundo Comunitário)
				Investimento/ Custo Total Elegível	Fundo Comunitário	Validada Investimento/ Custo Total Elegível	Validada Fundo Comunitário	
COMPETE		Apoio a Entidades do Sistema Científico e Tecnológico						
		Incentivos à Investigação e Desenvolvimento Tecnológico (SI I&DT)	3	1197,6	642,3			
	Eixo 1 - Conhecimento e Desenvolvimento Tecnológico		3	1197,6	642,3			
		Incentivos à Inovação (SI Inovação)	3	117352,3	43304,8			
		Incentivos à Qualificação e Internacionalização de PME (SI Qualificação de PME)	1	276,1	96,6			
	Eixo 2 - Inovação e Renovação do Modelo Empresarial e do Padrão de Especialização		4	117628,4	43401,4			
		Apoio à Modernização Administrativa						
	Eixo 4 - Uma Administração Pública Eficiente e de Qualidade							
		Apoio a Acções Colectivas						
	Eixo 5 - Redes e Acções Colectivas de Desenvolvimento Empresarial							
	Acções de Assistência Técnica							
Eixo 6 - Assistência Técnica								
COMPETE			7	118825,9	44043,8			
PO Valorização do Território		Redes e Equipamentos de Transportes						
	Eixo 1 - Redes e Equipamentos Estruturantes Nacionais de Transportes							
		Rede Estruturante de Abastecimento de Água e Saneamento						
	Eixo 2 - Rede estruturante de abastecimento de água e saneamento							
		Combate à Erosão e Defesa Costeira						
		Prevenção e Gestão de Riscos	2	1261,01657	882,71159	6,3	4,41	
		Recuperação do Passivo Ambiental	1	2349,3	1644,5			
	Eixo 3 - Prevenção, gestão e monitorização de riscos naturais e tecnológicos		3	3610,3	2527,2	6,3	4,4	
		Empreendimento de Fins Múltiplos de Alqueva	4	122505,3	85753,7	46788,1	32751,7	43402,6
	Eixo 6 - Investimentos Estruturantes do Empreendimento de Fins Múltiplos do Alqueva		4	122505,3	85753,7	46788,1	32751,7	43402,6
		Mobilidade Territorial						
	Eixo 7 - Infra-estruturas para a Conectividade Territorial							
		Infra-estruturas para a Valorização de Resíduos Sólidos Urbanos						
	Eixo 8 - Infra-estruturas Nacionais para a Valorização de Resíduos Sólidos Urbanos							
		Acções Inovadoras para o Desenvolvimento Urbano						
		Equipamentos Estruturantes do Sistema Urbano	1	5990,0	4193,0			
	Infra-estruturas e Equipamentos Desportivos	5	2809,5	1966,6	2045,2	1431,7	1401,8	
	Requalificação da Rede de Escolas com Ensino Secundário	1	13070,3	11109,8				
Eixo 9 - Desenvolvimento do Sistema Urbano Nacional		7	21869,8	17269,4	2045,2	1431,7	1401,8	
PO Valorização do Território Total			14	147985,3	105550,3	48839,6	34187,7	44804,4

PO	Eixo	Tipologia	Baixo Alentejo						
			Número de Operações	Aprovações		Despesas		Pagamentos (Fundo Comunitário)	
				Investimento/ Custo Total Elegível	Fundo Comunitário	Validada Investimento/ Custo Total Elegível	Validada Fundo Comunitário		
INALENTEJO		Apoio a Acções Colectivas	2	495,0	297,0				
		Apoio à Acessibilidade e Utilização de TIC							
		Apoio a Áreas de Acolhimento Empresarial e Logística							
		Apoio a Infra-estruturas Científicas e Tecnológicas							
		Economia Digital e Sociedade do Conhecimento							
		Energia							
		Incentivos à Inovação (SI Inovação)	5	3462,6	2308,7				
		Incentivos à Investigação e Desenvolvimento Tecnológico (SI I&DT)							
		Incentivos à Qualificação e Internacionalização de PME (SI Qualificação de PME)	12	1858,8	855,6	366,9	239,9	239,9	
		Eixo 1 - Competitividade, Inovação e Conhecimento	19	5816,4	3461,3	366,9	239,9	239,9	
			Mobilidade Territorial	1	436,3	270,1			
			Política de Cidades - Parcerias para a Regeneração Urbana	11	15456,8	8216,8	3554,6	2007,7	3033,6
		Eixo 2 - Desenvolvimento urbano	12	15893,1	8486,8	3554,6	2007,7	3033,6	
			Equipamentos e serviços colectivos de proximidade (coesão local)	3	3200,3	2240,2			
			Infra-estruturas e Equipamentos de Saúde	3	5255,9	3679,1			299,9
			Mobilidade Territorial	3	13642,6	9549,8	9766,4	6836,5	7986,1
			Rede de Equipamentos Culturais	2	608,2	278,4			
			Requalificação da Rede Escolar do 1º Ciclo do Ensino Básico e da Educação Pré-Escolar.	8	11014,0	7709,8	1421,2	994,8	2086,4
			Valorização e Animação do Património Cultural	6	2725,2	1892,7			54,1
		Eixo 3 - Conectividade e articulação territorial	25	36446,3	25350,2	11187,6	7831,3	10426,5	
			Acções de Valorização do Litoral						
			Acções de Valorização e Qualificação Ambiental	9	996,2	597,7	53,5	32,1	64,6
			Ciclo Urbano da Água - "vertente em baixa"	1	256,5	179,6			
			Gestão Activa de Espaços Protegidos e Classificados	5	1360,9	816,6			
			Optimização da Gestão de Resíduos e Melhoria do Comportamento Ambiental	2	1940,6	1164,4			
			Prevenção e Gestão de Riscos Naturais e Tecnológicos - Acções Imateriais						
			Prevenção e Gestão de Riscos Naturais e Tecnológicos - Acções Materiais	2	598,7	370,2			
		Eixo 4 - Qualificação ambiental e valorização do espaço rural	19	5152,9	3128,4	53,5	32,1	64,6	
			Apoio à Modernização Administrativa	2	1594,7	1031,9			41,2
			Promoção e Capacitação Institucional	2	91,1	63,8	41,6	29,1	38,1
	Eixo 5 - Governação e Capacitação Institucional	4	1685,8	1095,7	41,6	29,1	79,2		
		Acções de Assistência Técnica	2	344,1	292,5	98,1	83,4	83,4	
	Eixo 6 - Assistência Técnica	2	344,1	292,5	98,1	83,4	83,4		
	INALENTEJO	81	65338,6	41814,9	15302,4	10223,5	13927,3		
	Total Geral	102	332149,8	191408,9	64142,0	44411,2	58731,7		

PO	Eixo	Tipologia	Lezíria do Tejo					
			Aprovações		Despesas		Pagamentos (Fundo Comunitário)	
			Número de Operações	Investimento/ Custo Total Elegível	Fundo Comunitário	Validada Investimento/ Custo Total Elegível		Validada Fundo Comunitário
COMPETE		Apoio a Entidades do Sistema Científico e Tecnológico						
		Incentivos à Investigação e Desenvolvimento Tecnológico (SI I&DT)	4	787,9	392,9	166,9	107,6	107,6
	Eixo 1 - Conhecimento e Desenvolvimento Tecnológico		4	787,9	392,9	166,9	107,6	107,6
		Incentivos à Inovação (SI Inovação)	12	54181,2	24264,9	6930,6	5136,0	6626,2
		Incentivos à Qualificação e Internacionalização de PME (SI Qualificação de PME)	17	5801,8	2620,6	233,4	226,5	411,8
	Eixo 2 - Inovação e Renovação do Modelo Empresarial e do Padrão de Especialização		29	59983,0	26885,5	7164,0	5362,5	7038,1
		Apoio à Modernização Administrativa						
	Eixo 4 - Uma Administração Pública Eficiente e de Qualidade							
		Apoio a Acções Colectivas						
	Eixo 5 - Redes e Acções Colectivas de Desenvolvimento Empresarial							
	Acções de Assistência Técnica							
Eixo 6 - Assistência Técnica								
COMPETE			33	60770,9	27278,4	7330,9	5470,1	7145,7
PO Valorização do Território		Redes e Equipamentos de Transportes						
	Eixo 1 - Redes e Equipamentos Estruturantes Nacionais de Transportes							
		Rede Estruturante de Abastecimento de Água e Saneamento	5	31124,1	21786,9	2343,2	1640,2	2059,0
	Eixo 2 - Rede estruturante de abastecimento de água e saneamento		5	31124,1	21786,9	2343,2	1640,2	2059,0
		Combate à Erosão e Defesa Costeira						
		Prevenção e Gestão de Riscos						
		Recuperação do Passivo Ambiental						
	Eixo 3 - Prevenção, gestão e monitorização de riscos naturais e tecnológicos							
		Empreendimento de Fins Múltiplos de Alqueva						
	Eixo 6 - Investimentos Estruturantes do Empreendimento de Fins Múltiplos do Alqueva							
		Mobilidade Territorial						
	Eixo 7 - Infra-estruturas para a Conectividade Territorial							
		Infra-estruturas para a Valorização de Resíduos Sólidos Urbanos						
	Eixo 8 - Infra-estruturas Nacionais para a Valorização de Resíduos Sólidos Urbanos							
		Acções Inovadoras para o Desenvolvimento Urbano						
	Equipamentos Estruturantes do Sistema Urbano	1	11469,7	8028,8				
	Infra-estruturas e Equipamentos Desportivos	1	407,1	285,0				
	Requalificação da Rede de Escolas com Ensino Secundário	1	19155,8	12451,3				
Eixo 9 - Desenvolvimento do Sistema Urbano Nacional		3	31032,6	20765,0				
PO Valorização do Território Total			8	62156,7	42551,9	2343,2	1640,2	2059,0

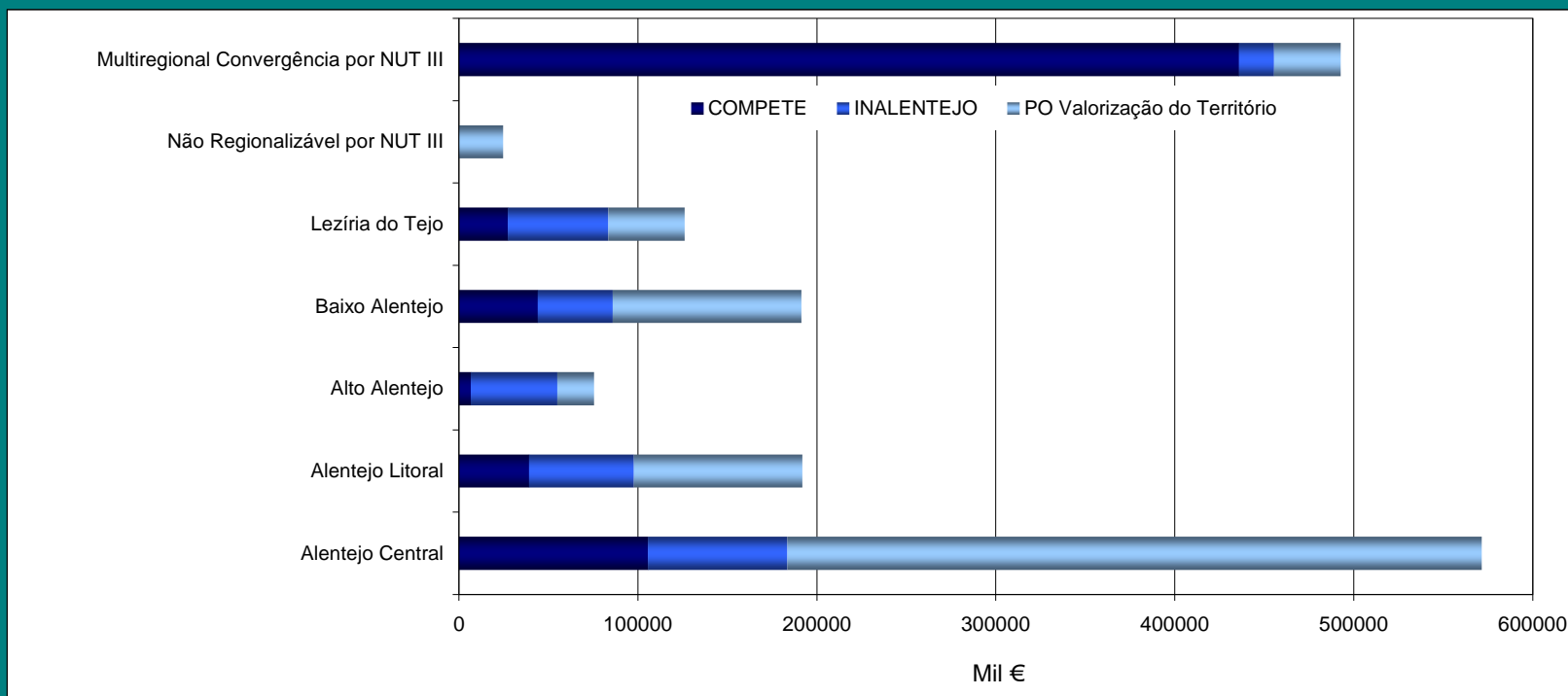
PO	Eixo	Tipologia	Lezíria do Tejo						
			Aprovações		Despesas		Pagamentos (Fundo Comunitário)		
			Número de Operações	Investimento/ Custo Total Elegível	Fundo Comunitário	Validada Investimento/ Custo Total Elegível		Validada Fundo Comunitário	
INALENTEJO		Apoio a Acções Colectivas							
		Apoio à Acessibilidade e Utilização de TIC	3	163,3	98,0	73,5	44,1	43,6	
		Apoio a Áreas de Acolhimento Empresarial e Logística							
		Apoio a Infra-estruturas Científicas e Tecnológicas							
		Economia Digital e Sociedade do Conhecimento							
		Energia	1	613,9	245,6				
		Incentivos à Inovação (SI Inovação)	14	22939,5	14346,0	143,3	143,3	143,3	
		Incentivos à Investigação e Desenvolvimento Tecnológico (SI I&DT)	2	40,3	30,3	18,5	15,8	9,2	
		Incentivos à Qualificação e Internacionalização de PME (SI Qualificação de PME)	51	6499,6	3071,8	888,1	692,4	578,0	
		Eixo 1 - Competitividade, Inovação e Conhecimento	71	30256,6	17791,5	1123,3	895,6	774,1	
			Mobilidade Territorial	2	1558,9	906,9	1244,2	730,3	730,3
			Política de Cidades - Parcerias para a Regeneração Urbana	4	5723,9	3232,9	5,0	2,8	2,8
		Eixo 2 - Desenvolvimento urbano	6	7282,8	4139,8	1249,2	733,1	733,1	
			Equipamentos e serviços colectivos de proximidade (coesão local)	3	969,0	678,3			90,6
			Infra-estruturas e Equipamentos de Saúde	2	6369,5	4458,7	201,1	140,7	257,0
			Mobilidade Territorial	3	3666,1	2566,2	287,2	201,1	246,6
			Rede de Equipamentos Culturais	1	216,0	86,4			
			Requalificação da Rede Escolar do 1º Ciclo do Ensino Básico e da Educação Pré-Escolar.	15	21830,6	15281,4	6984,6	4892,7	7154,9
			Valorização e Animação do Património Cultural	4	4099,0	2869,3			
		Eixo 3 - Conectividade e articulação territorial	28	37150,2	25940,4	7472,9	5234,4	7749,1	
			Acções de Valorização do Litoral						
			Acções de Valorização e Qualificação Ambiental	8	6395,1	3837,1			70,6
			Ciclo Urbano da Água - "vertente em baixa"						
			Gestão Activa de Espaços Protegidos e Classificados	1	399,6	239,7			
			Optimização da Gestão de Resíduos e Melhoria do Comportamento Ambiental	3	3290,0	1974,0			185,9
			Prevenção e Gestão de Riscos Naturais e Tecnológicos - Acções Imateriais						
			Prevenção e Gestão de Riscos Naturais e Tecnológicos - Acções Materiais	1	211,5	126,9			
		Eixo 4 - Qualificação ambiental e valorização do espaço rural	13	10296,1	6177,7				256,5
			Apoio à Modernização Administrativa	3	2746,2	1890,5			
			Promoção e Capacitação Institucional	1	30,6	21,4			
		Eixo 5 - Governação e Capacitação Institucional	4	2776,8	1911,9				
			Acções de Assistência Técnica	2	305,7	259,9	118,7	100,9	100,9
	Eixo 6 - Assistência Técnica	2	305,7	259,9	118,7	100,9	100,9		
	INALENTEJO		124	88068,3	56221,2	9964,1	6964,0	9613,7	
	Total Geral		165	210995,9	126051,5	19638,2	14074,4	18818,4	

Aprovações Investimento/ Custo Total Elegível



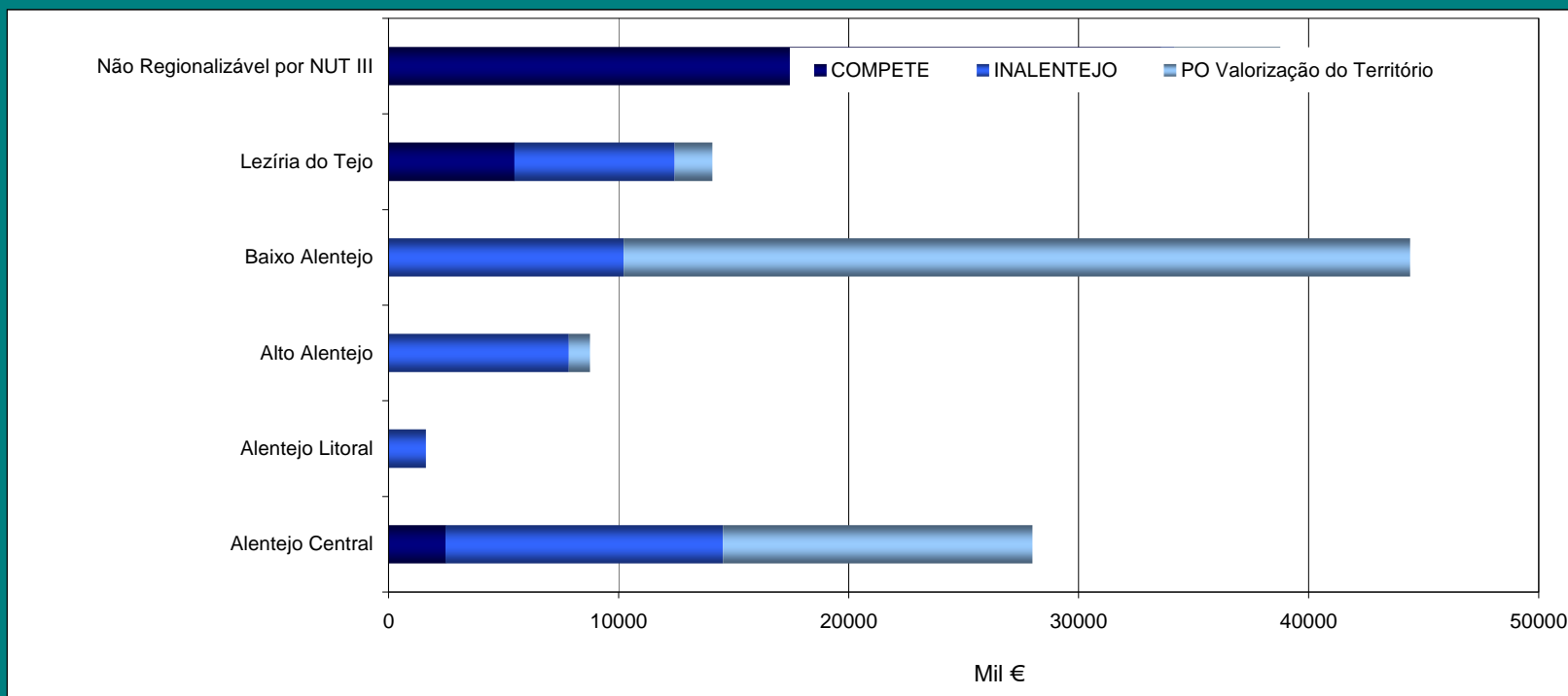
Fonte: Observatório do QREN

Aprovações Fundo Comunitário



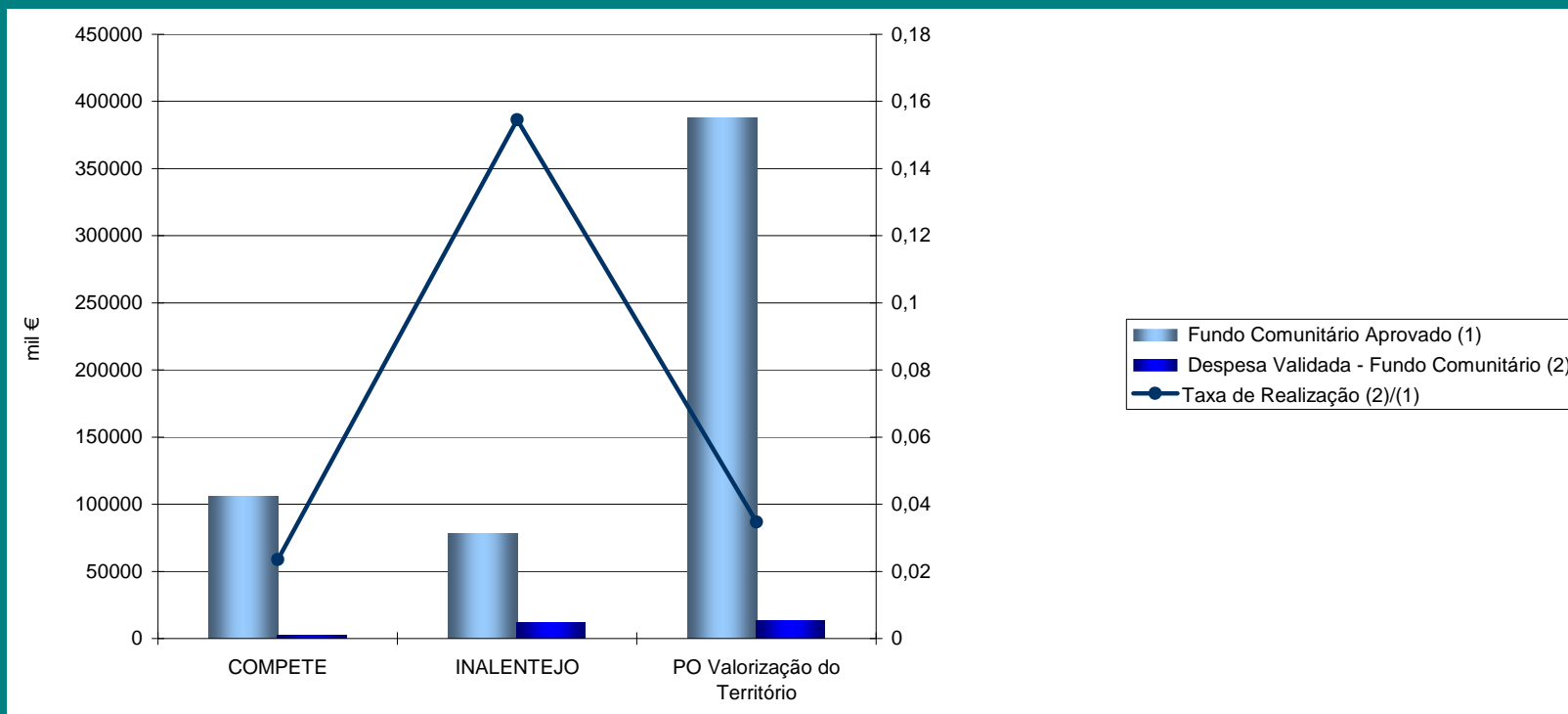
Fonte: Observatório do QREN

Despesa Validada Fundo Comunitário



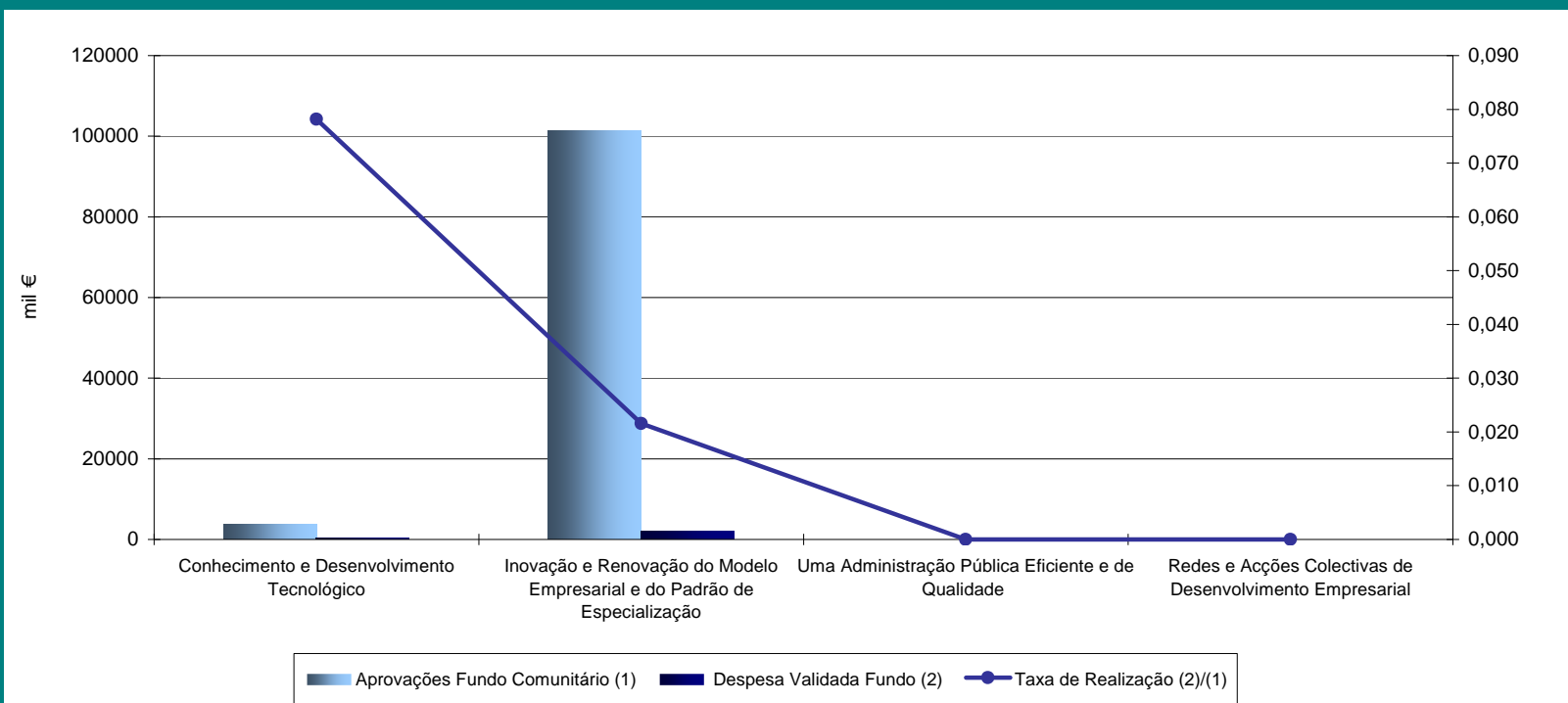
Fonte: Observatório do QREN

Realização Por Programas - ALENTEJO CENTRAL



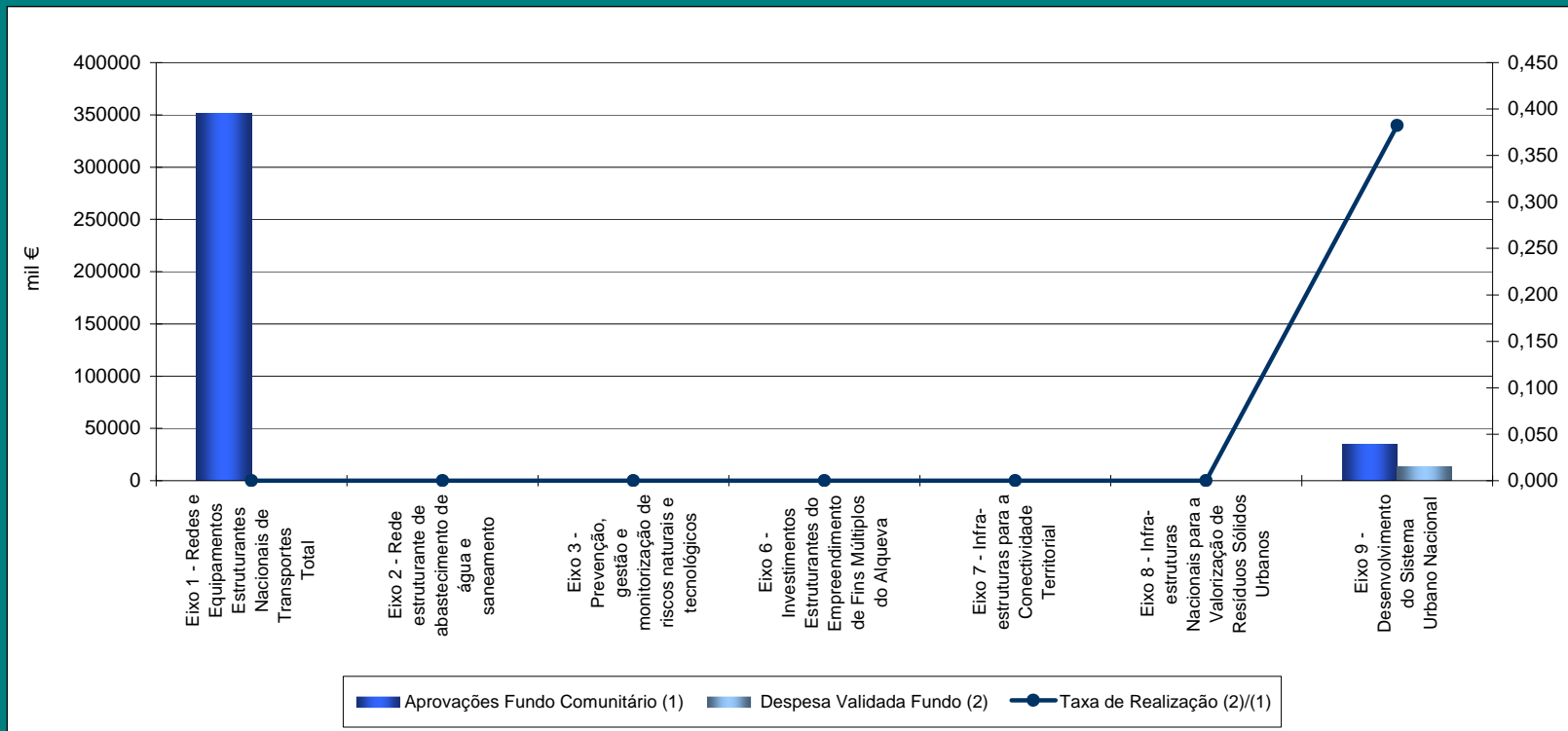
Fonte: Observatório do QREN

Realização no COMPETE por Eixo - Alentejo Central



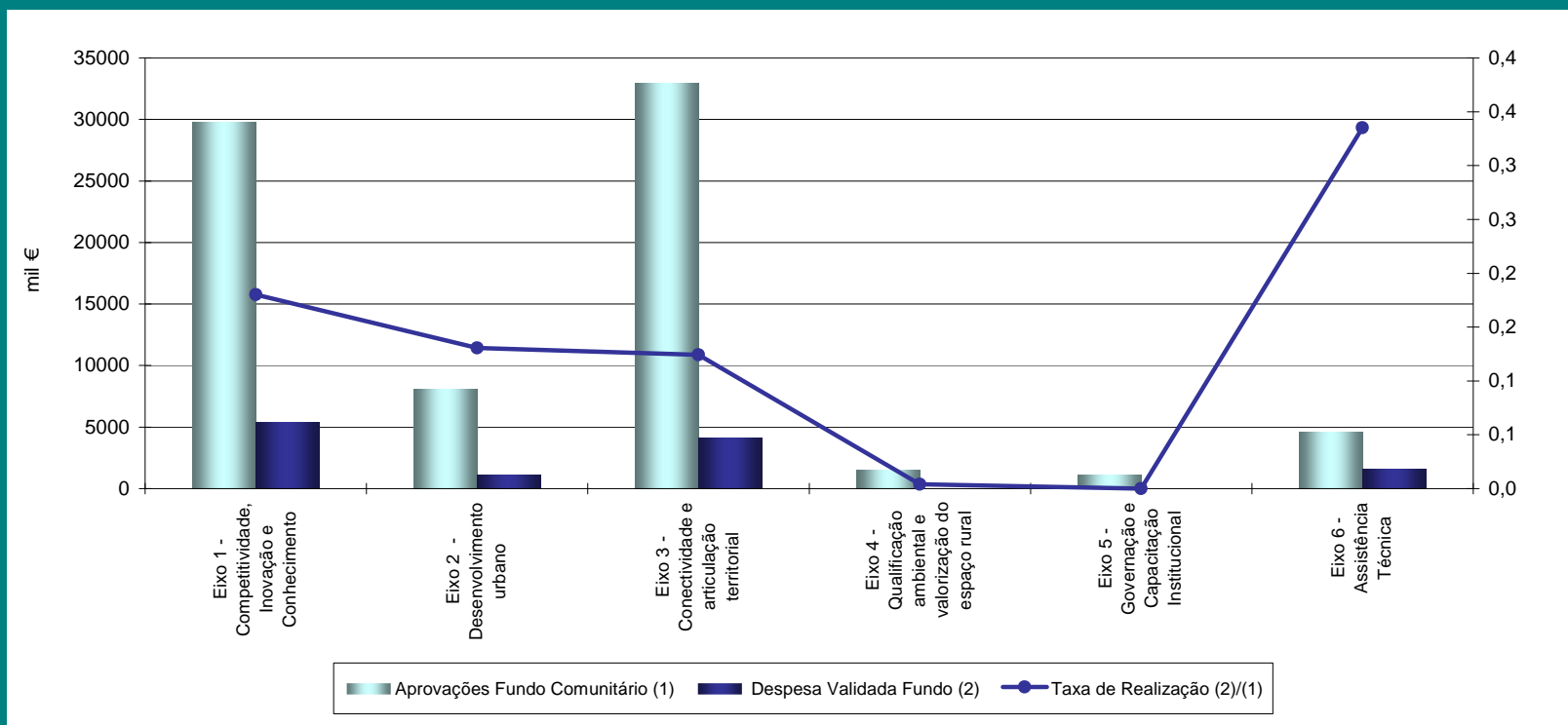
Fonte: Observatório do QREN

Realização no POVT por Eixo - Alentejo Central



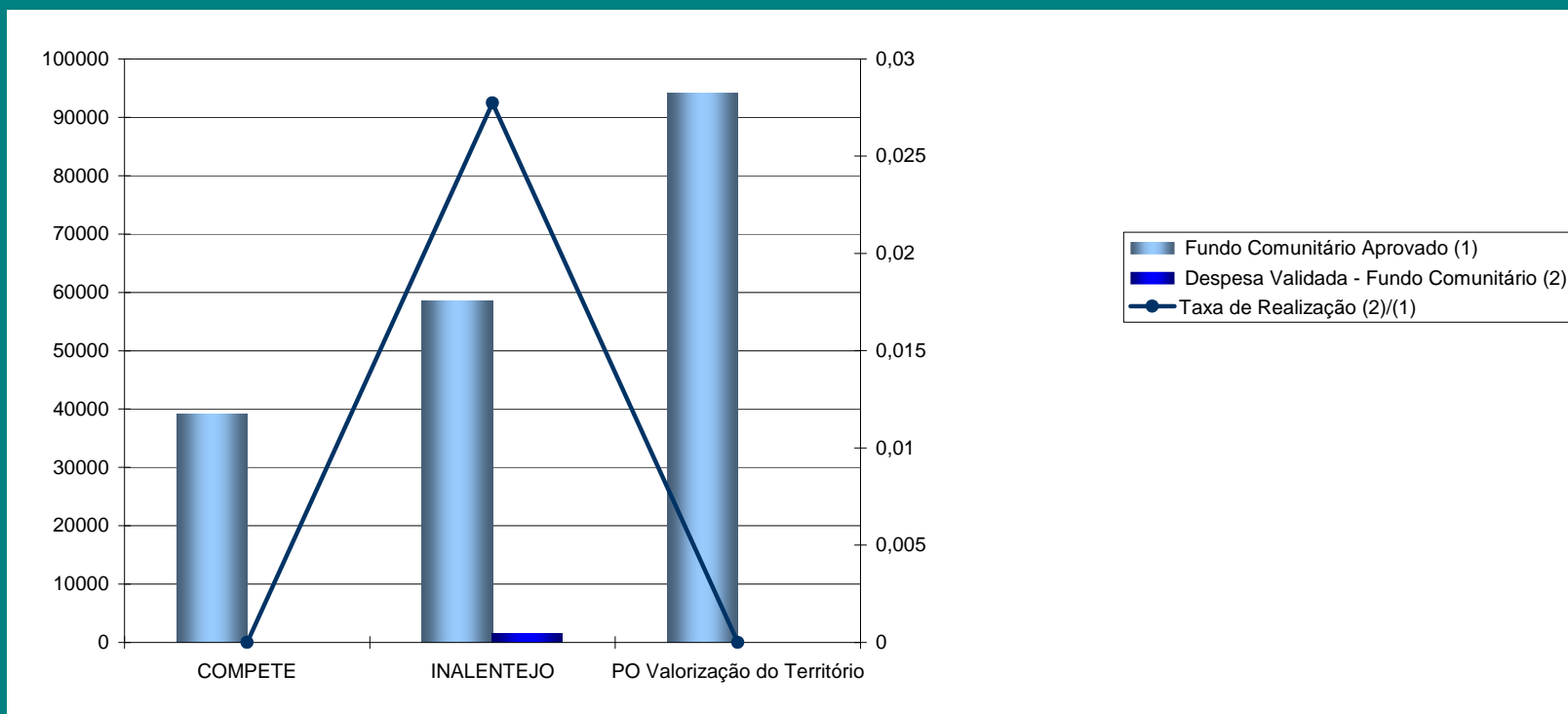
Fonte: Observatório do QREN

Realização no INALENTEJO por Eixo - Alentejo Central



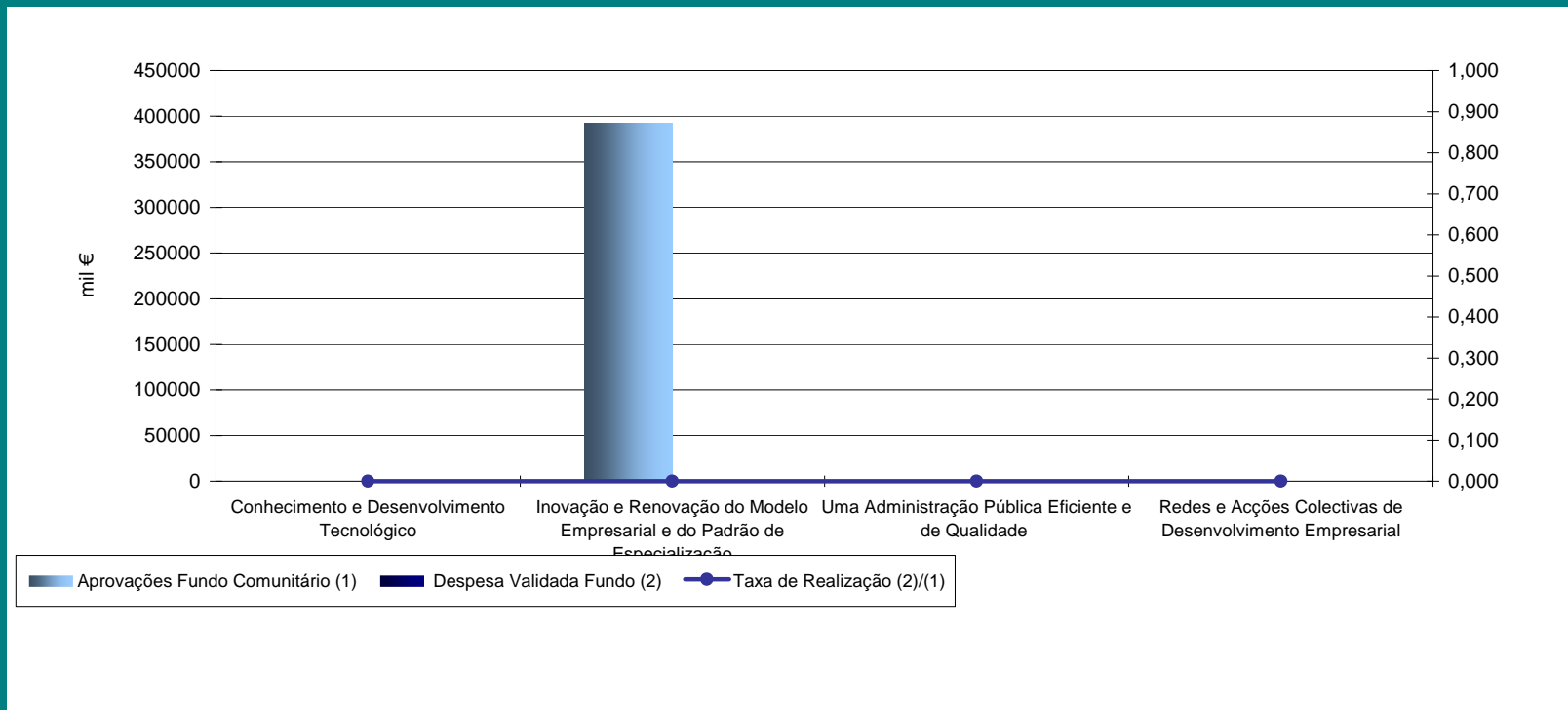
Fonte: Observatório do QREN

Realização Por Programas - Alentejo Litoral



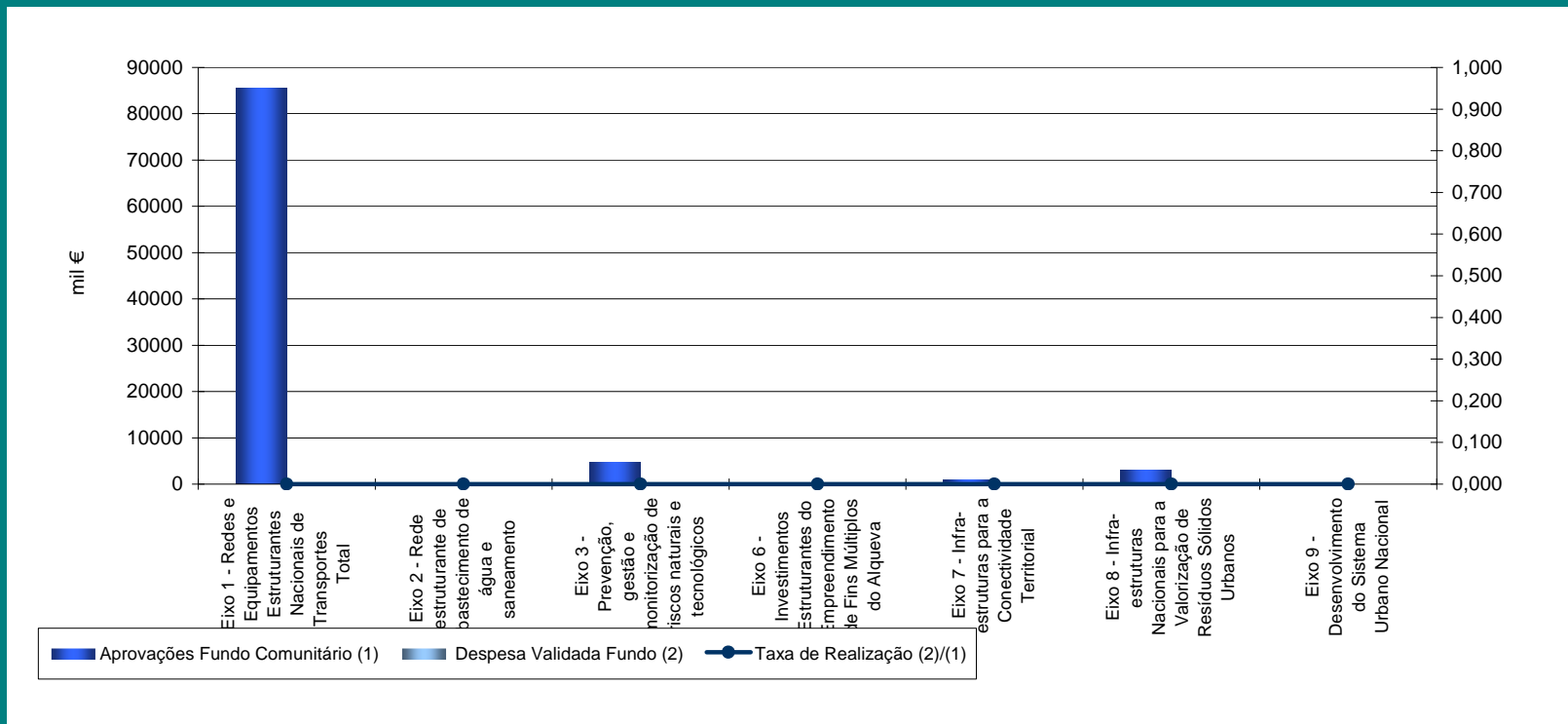
Fonte: Observatório do QREN

Realização no COMPETE por Eixo - Alentejo Litoral



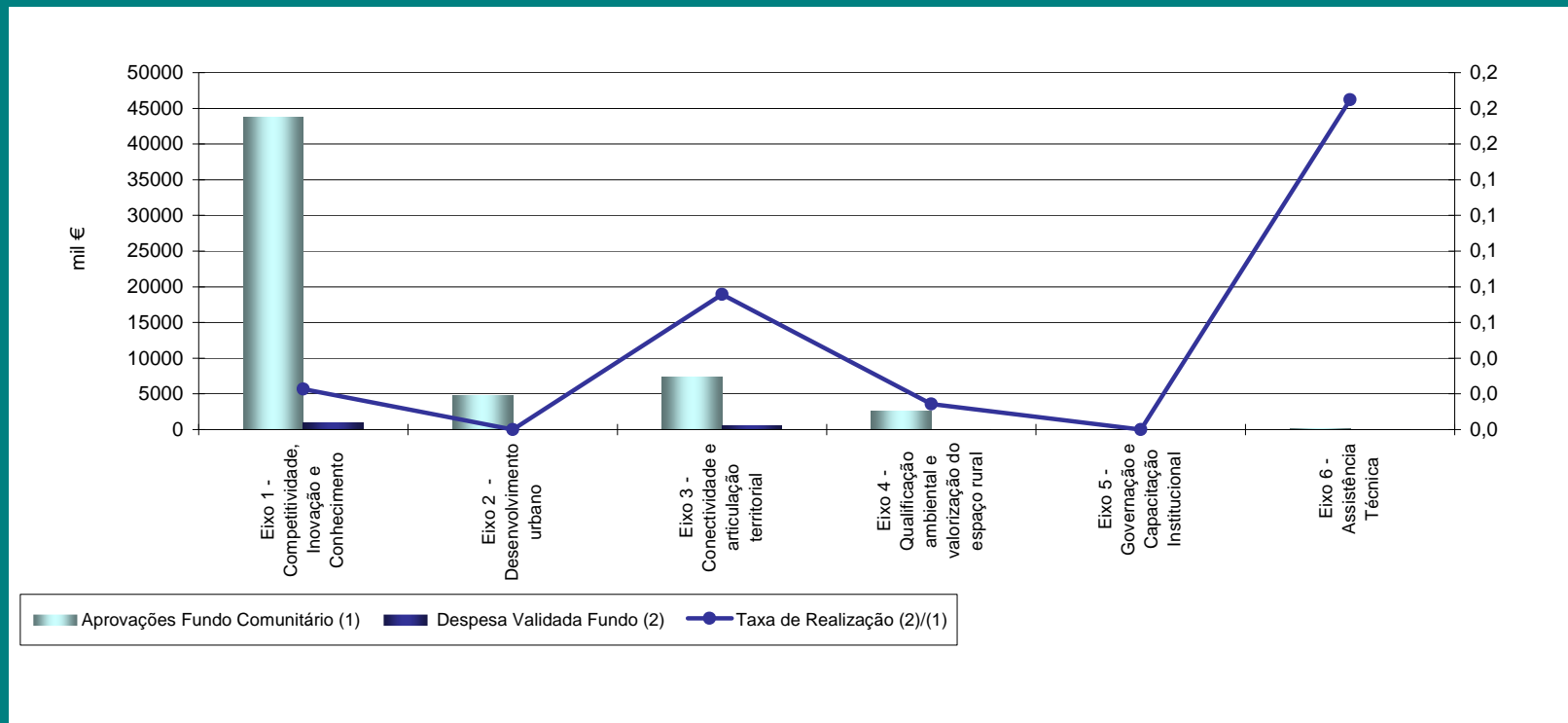
Fonte: Observatório do QREN

Realização no POVT por Eixo - Alentejo Litoral



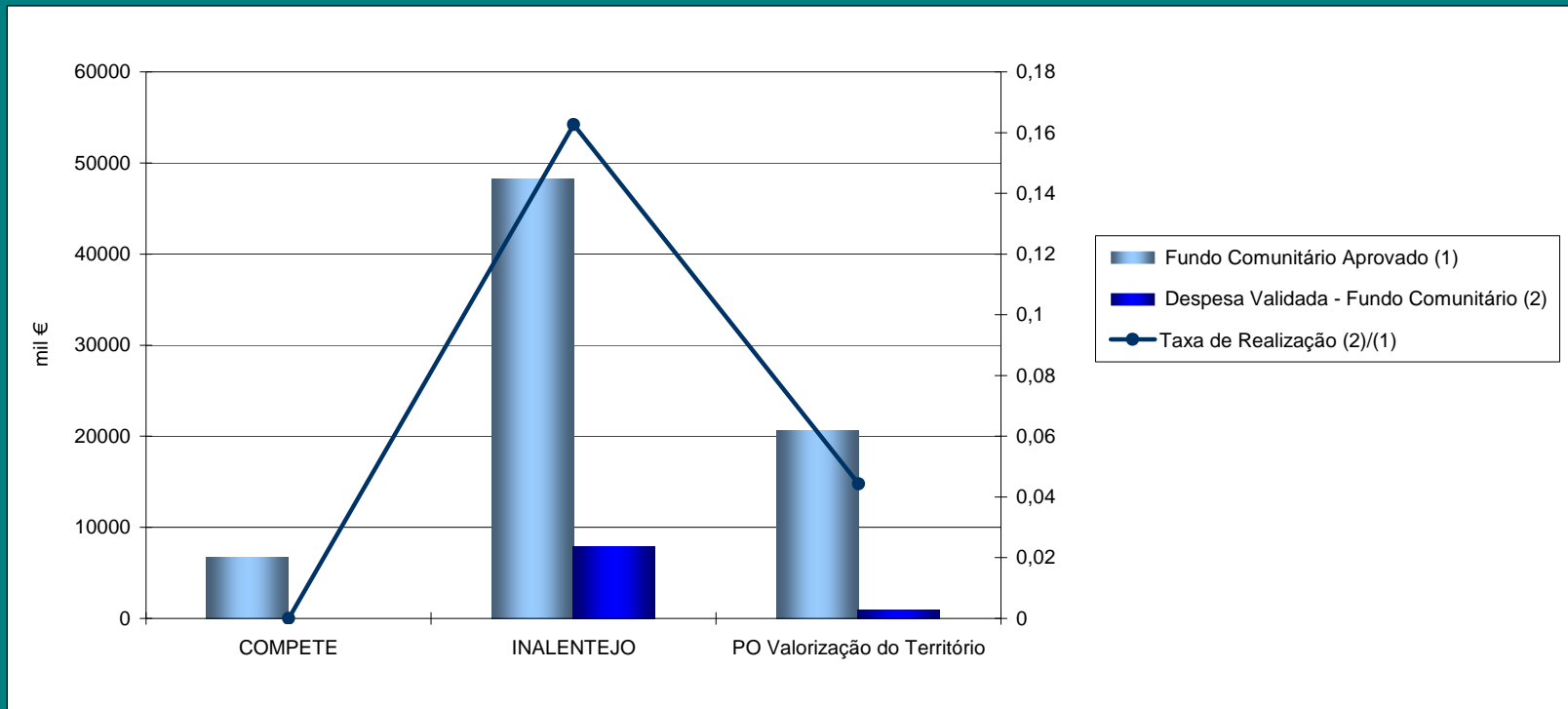
Fonte: Observatório do QREN

Realização no INALENTEJO por Eixo - Alentejo Litoral



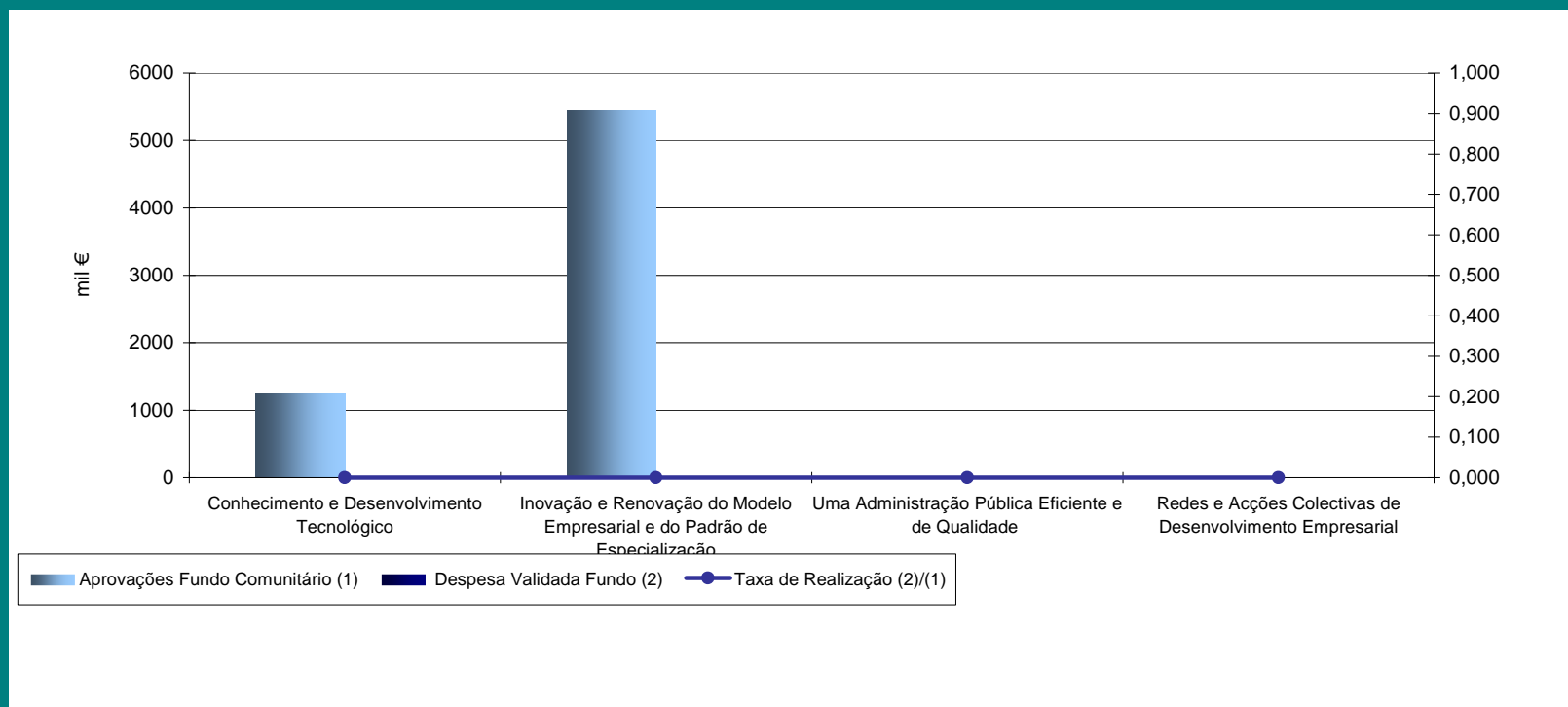
Fonte: Observatório do QREN

Realização Por Programas - Alto Alentejo



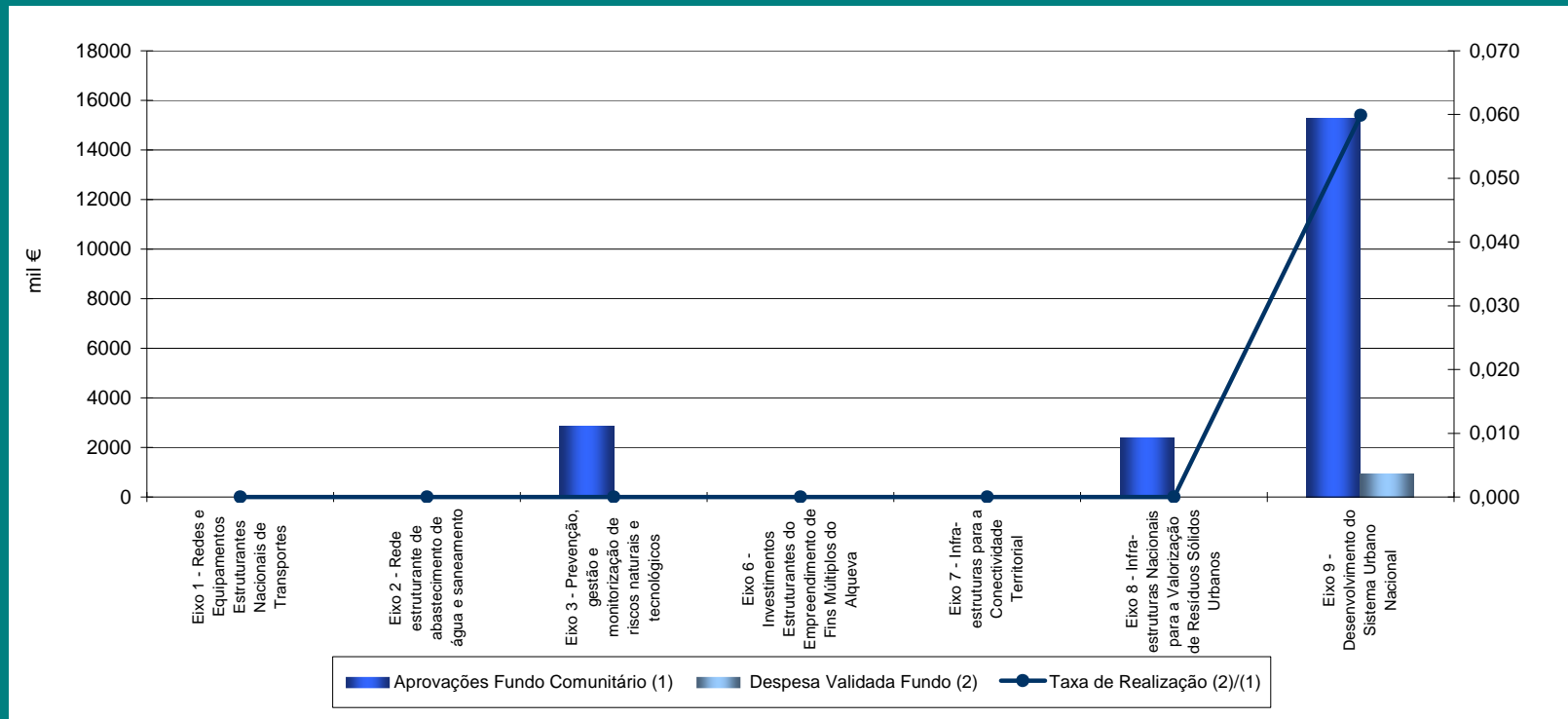
Fonte: Observatório do QREN

Realização no COMPETE por Eixo - Alto Alentejo



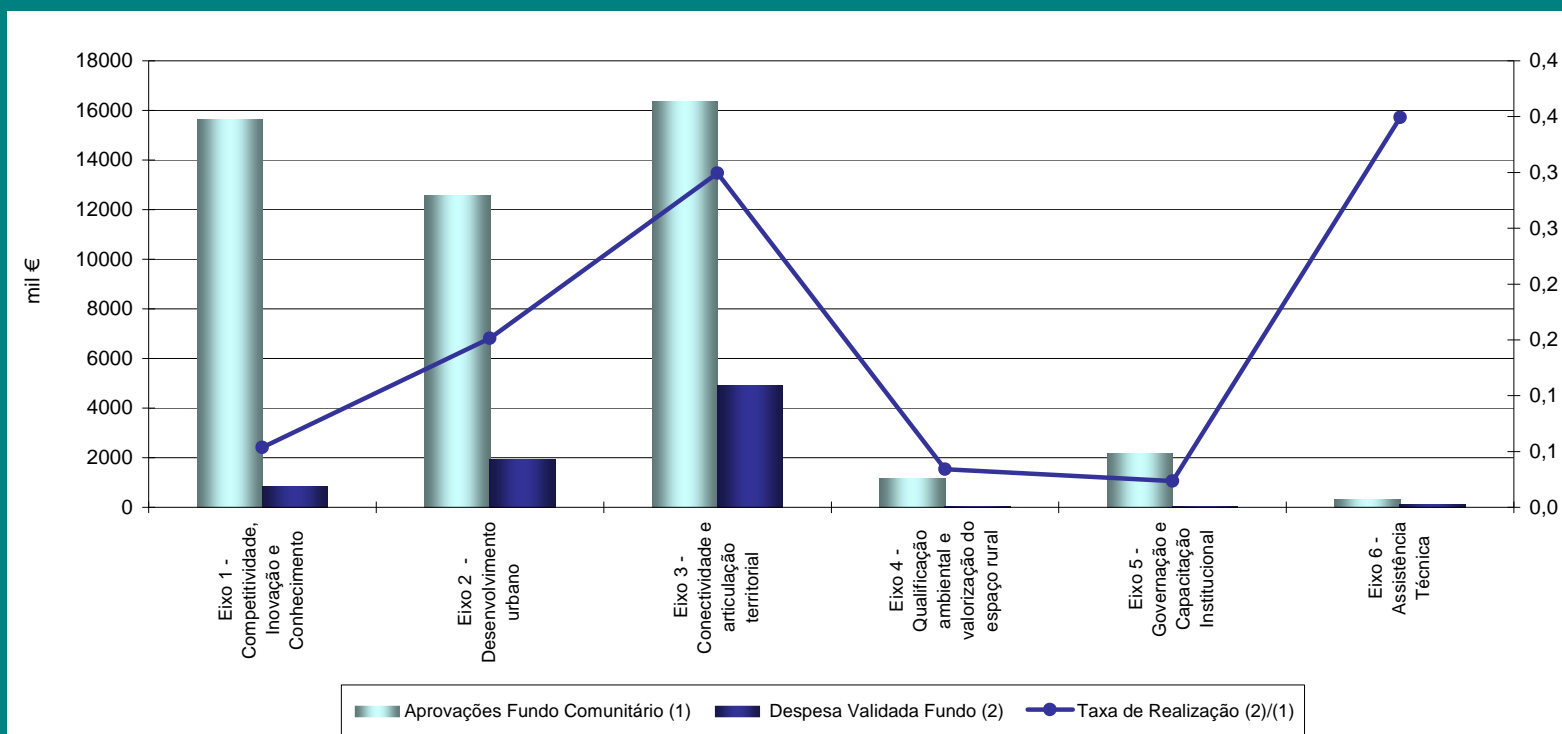
Fonte: Observatório do QREN

Realização no POVT por Eixo - Alto Alentejo



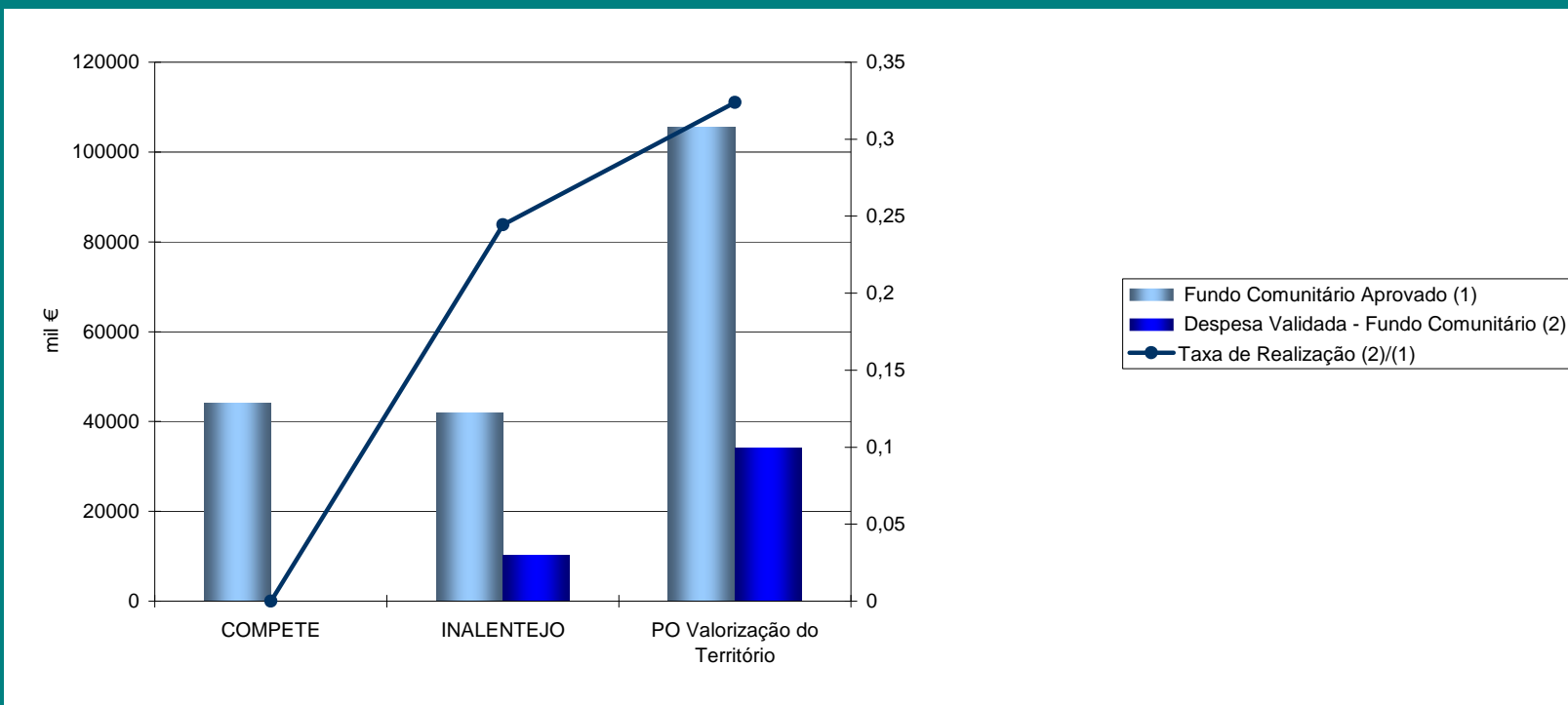
Fonte: Observatório do QREN

Realização no INALENTEJO por Eixo - Alto Alentejo



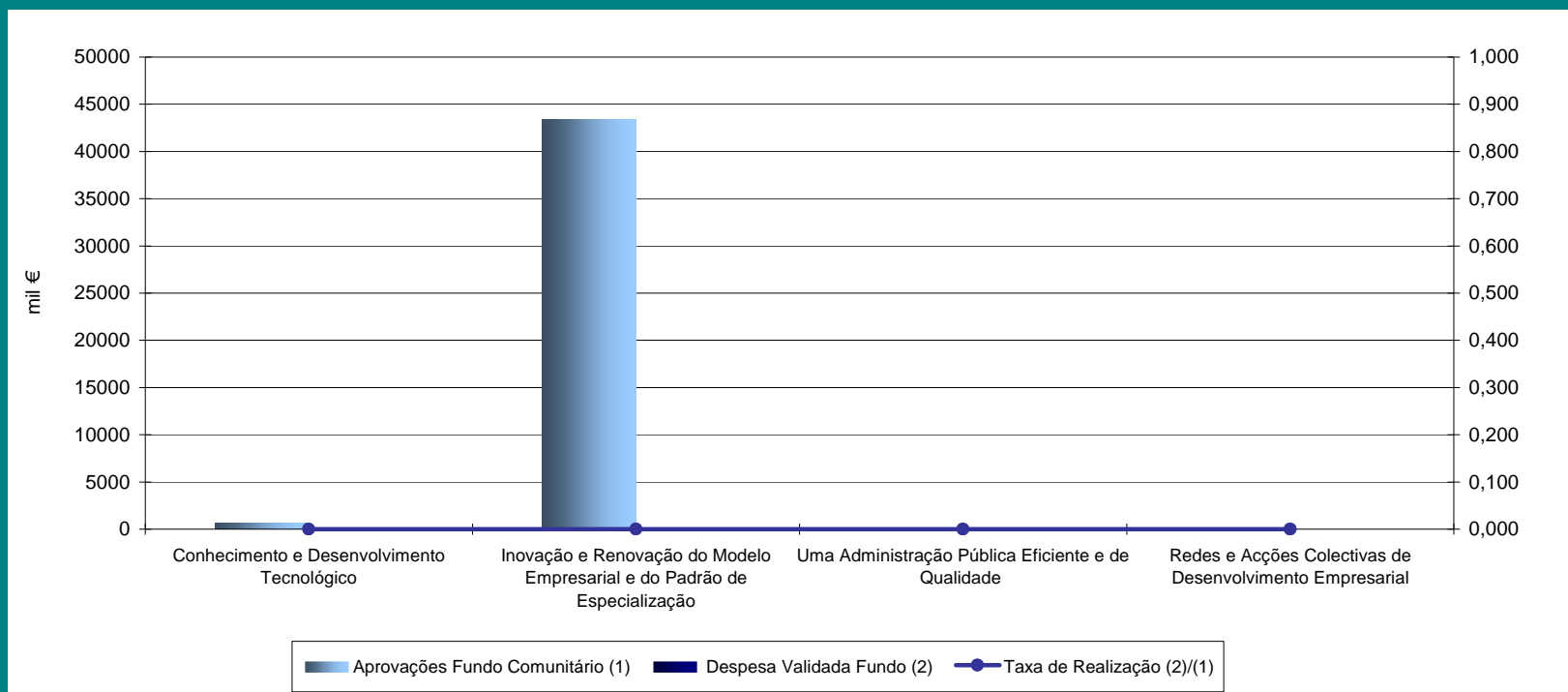
Fonte: Observatório do QREN

Realização Por Programas - Baixo Alentejo



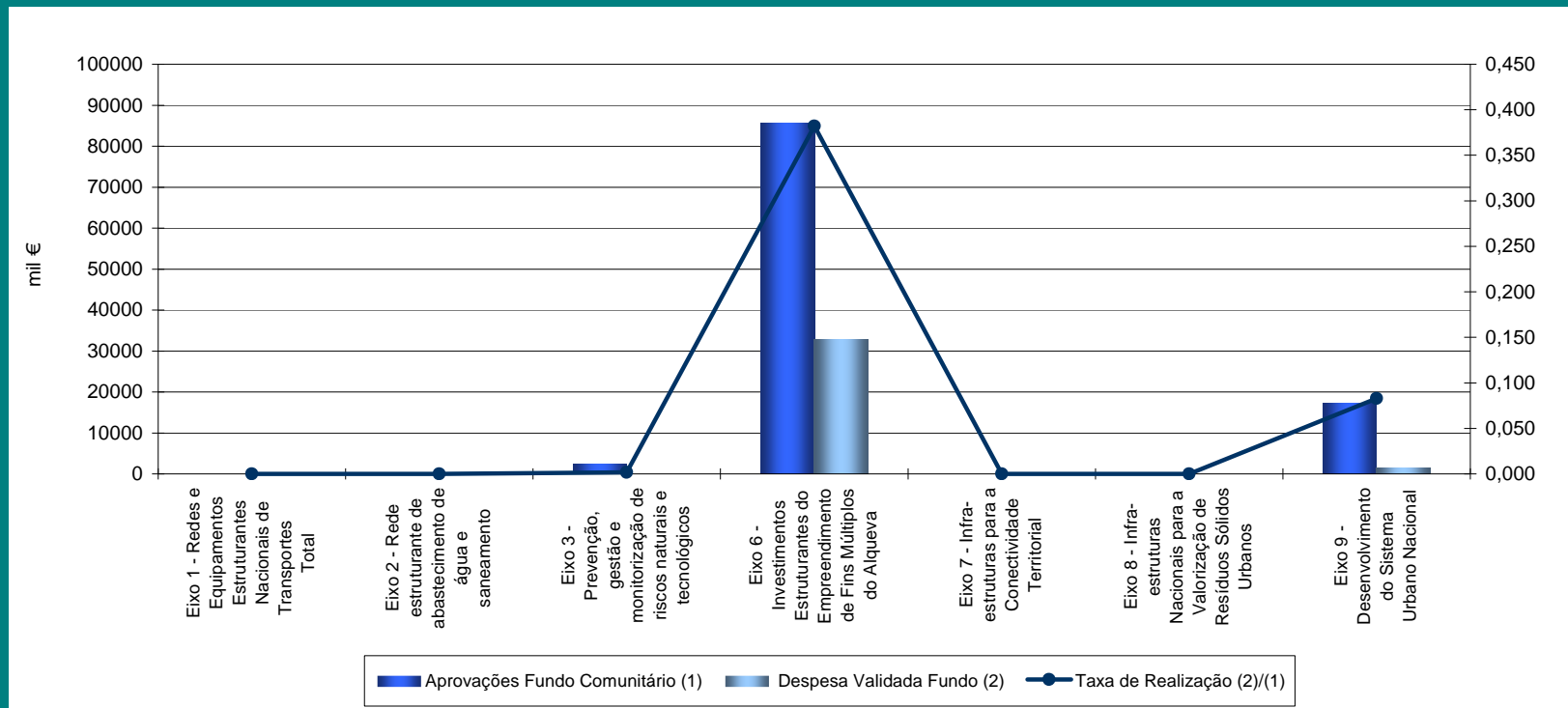
Fonte: Observatório do QREN

Realização no COMPETE por Eixo - Baixo Alentejo



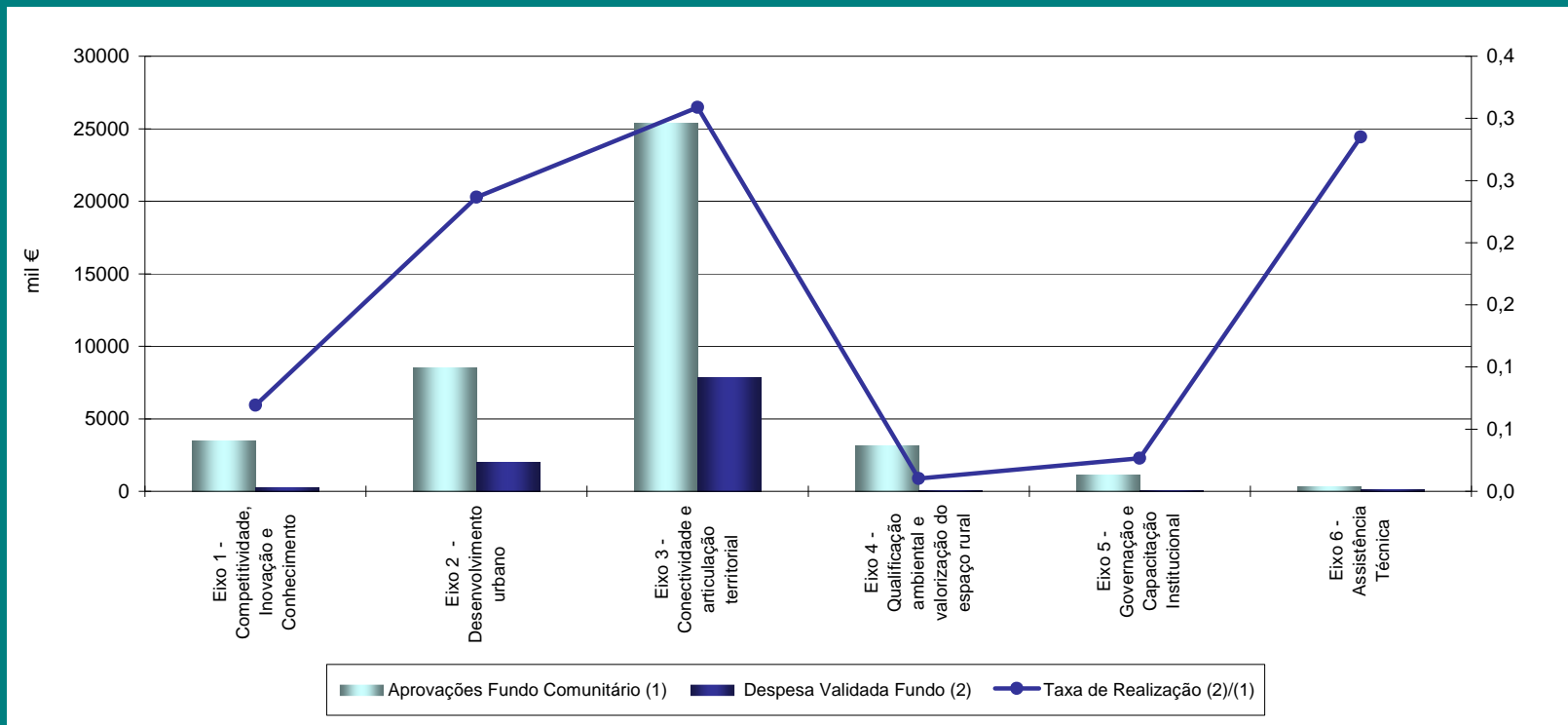
Fonte: Observatório do QREN

Realização no POVT por Eixo - Baixo Alentejo



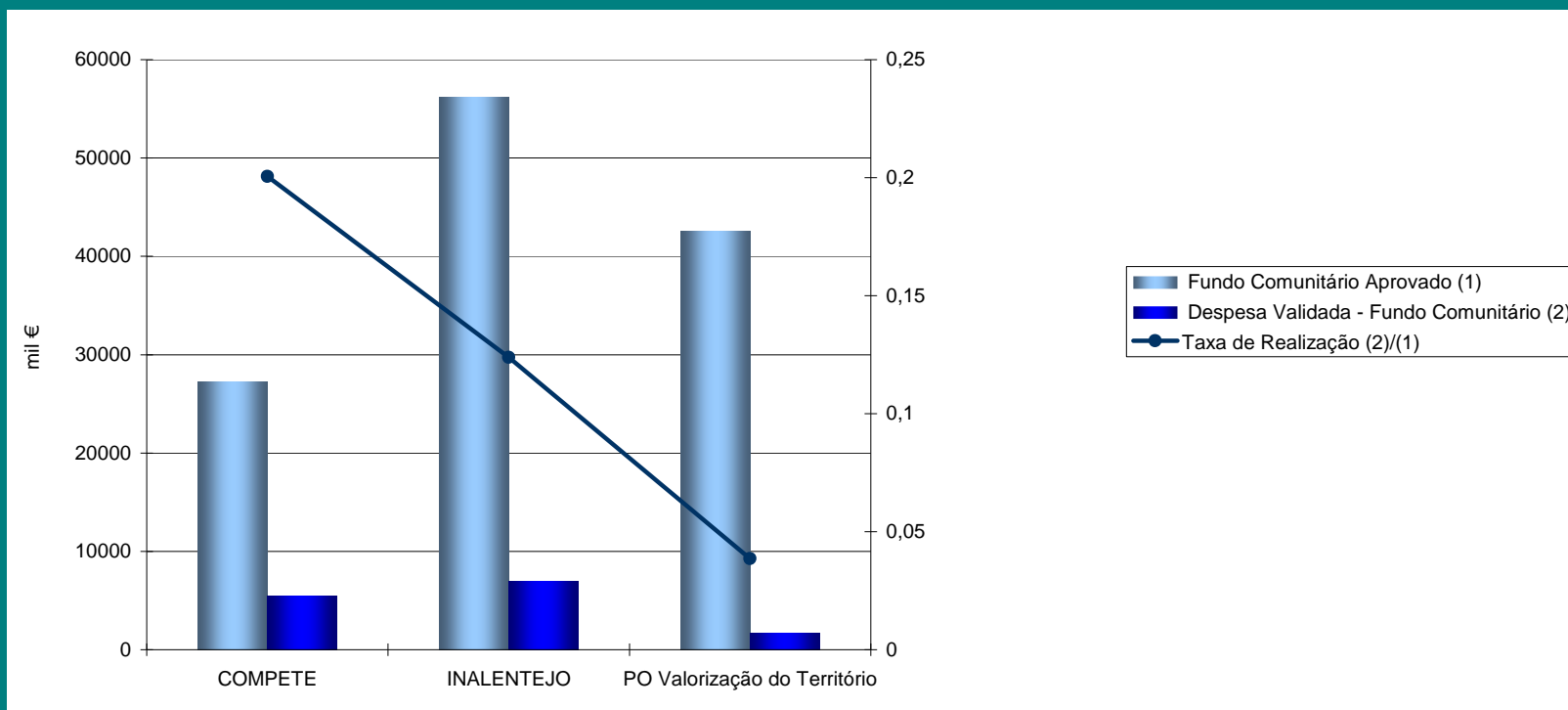
Fonte: Observatório do QREN

Realização no INALENTEJO por Eixo - Baixo Alentejo



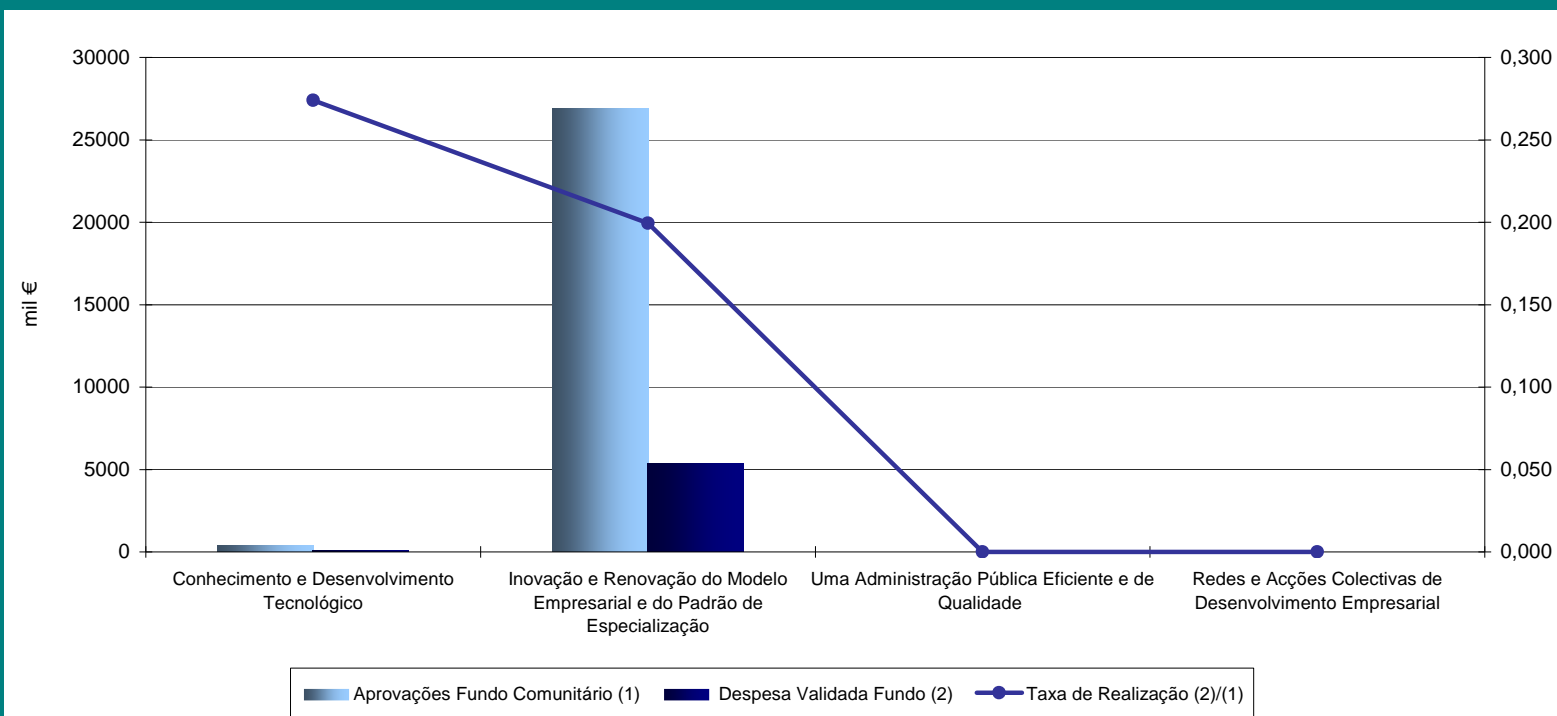
Fonte: Observatório do QREN

Realização Por Programas - Lezíria do Tejo



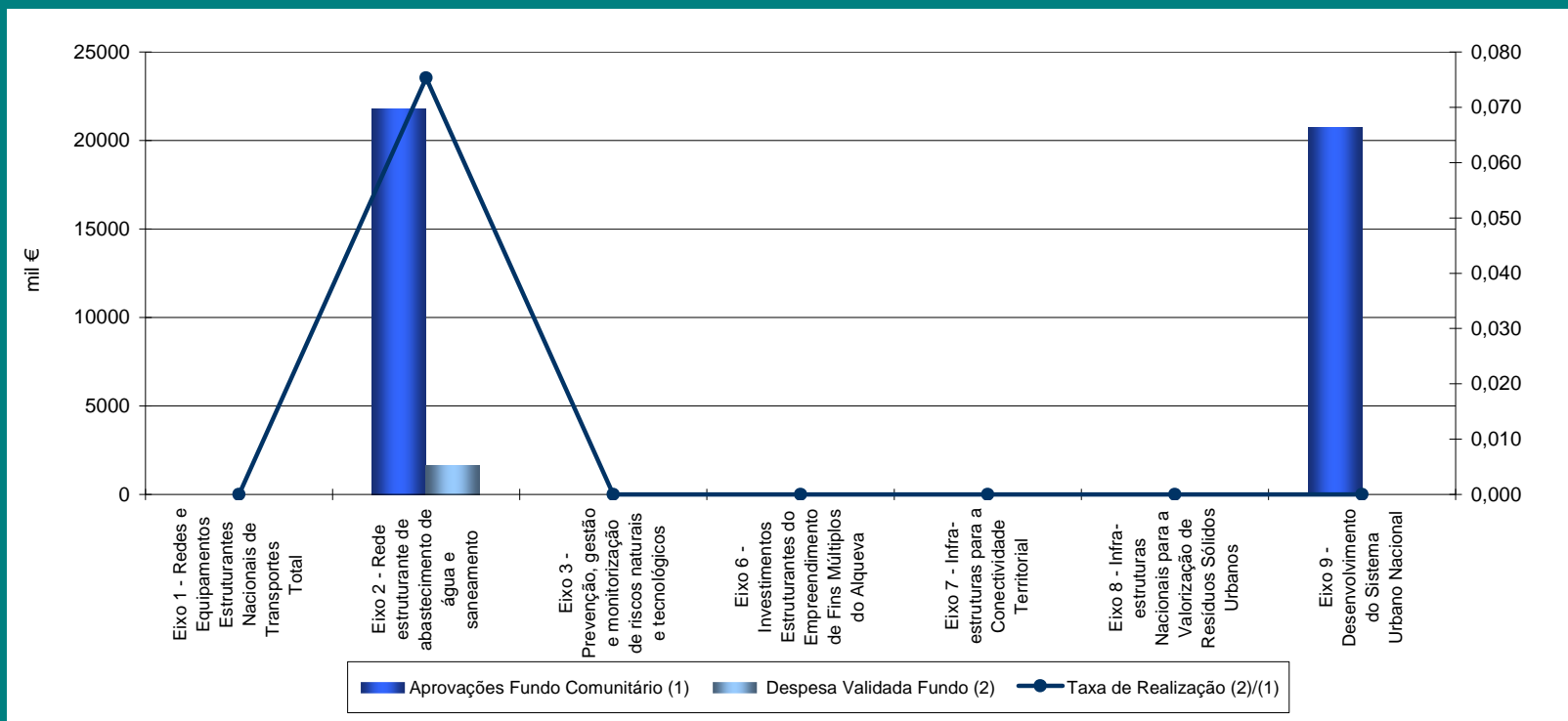
Fonte: Observatório do QREN

Realização no COMPETE por Eixo - Lezíria do Tejo



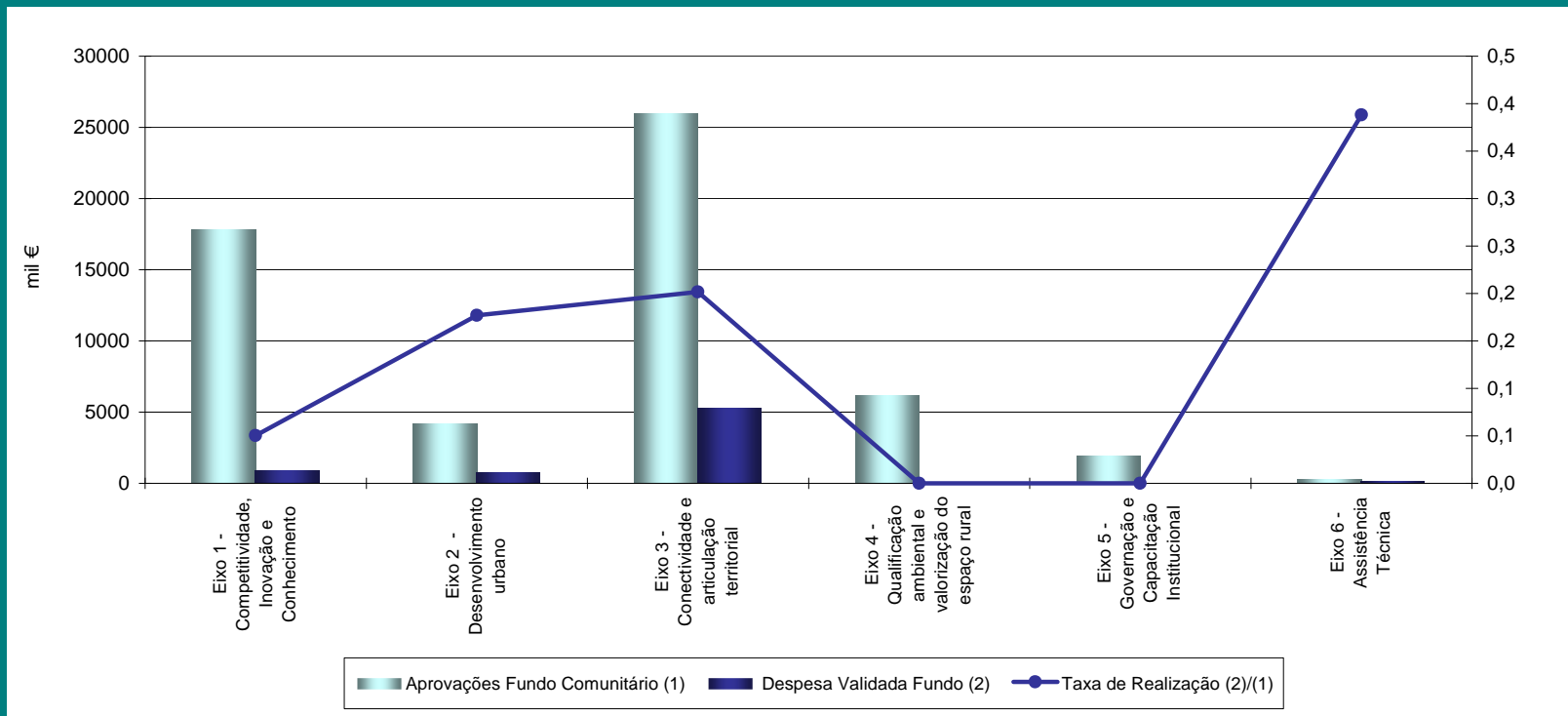
Fonte: Observatório do QREN

Realização no POVT por Eixo - Lezíria do Tejo



Fonte: Observatório do QREN

Realização no INALENTEJO por Eixo - Lezíria do Tejo



Fonte: Observatório do QREN