

## ASOC – MODELO DO RELATÓRIO DA 1.ª AULA

**NOME DO ESTABELECIMENTO DE EDUCAÇÃO\***

Agrupamento de Escolas 2 de Beja

**TURMA (ANO DO CURSO)\***

12 ano

**ORIENTAÇÃO DE ESTUDOS\***

Humanidades

**PROFESSOR DE REFERÊNCIA (NOME)\***

Pedro Soares Martinho


**Nome da equipa\***

Escrever aqui o nome escolhido para a equipa. ATENÇÃO: o nome NÃO deve conter as palavras "ASOC", "OpenCohesion", "At the School of OpenCohesion".

Pacenses

**Logótipo da equipa\* (formato JPG)**

Anexar aqui a imagem do logótipo realizado para identificar a vossa equipa. O logótipo deve representar o tema e o projeto escolhido para a pesquisa. Despertem a vossa fantasia!

**E-mail da equipa\***

Introduzir aqui o endereço GMAIL da equipa.

bejapacenses@gmail.com

**Conta Twitter\***

Indicar a conta Twitter (URL) de referência da equipa. O nome da conta Twitter NÃO pode conter as palavras "ASOC", "OpenCohesion", "At the School of OpenCohesion" e deve, possivelmente, remeter ao nome da equipa ou ao objeto da pesquisa.

@bejapacenses

**Outra conta de redes sociais (p. ex., página do Facebook, conta do Instagram, conta do Flickr, etc.)**

Indicar, se existente, outra conta de rede social (URL) de referência da equipa. O nome da conta NÃO pode conter as palavras "ASOC", "OpenCohesion", "At the School of OpenCohesion" e deve, possivelmente, remeter ao nome da equipa ou ao objeto da pesquisa.

Beja\_pacenses

**Website**

Indicar, se existente, um website (URL) de referência da equipa. O nome do website NÃO pode conter as palavras "ASOC", "OpenCohesion", "At the School of OpenCohesion".

**Título da pesquisa\***

Escrever aqui o título da pesquisa. ATENÇÃO: o título deve deixar entender o tema e o objetivo da pesquisa com um máximo de 5 palavras, deve intrigar e estimular a vontade de ler. Usar jogos de palavras, metáforas e figuras retóricas livremente. CONSELHO: Inspirem-se em títulos de jornais e publicações online, perguntem à vossa professora de italiano ou aos autores da vossa revista escolar!

Eu, tu, escolhemos a educação

#### A pesquisa em 140 caracteres\*

Partindo do título escolhido, adicionem uma breve descrição da pesquisa. ATENÇÃO: o texto não pode ultrapassar os 140 caracteres, ou seja, o comprimento de um tweet normal. Poderão usar também o mesmo texto para realizar o primeiro tweet na vossa conta da turma e lançar a vossa campanha de comunicação social para o envolvimento do território na vossa pesquisa.

Consiste na melhoria das infraestruturas do ensino em Beja, requalificando escolas 2/3 ciclo assim como secundário, promovendo melhorias na educação e na formação profissional dos alunos, facilitando e promovendo a aquisição de competências/ aprendizagens essenciais para a vida

#### Nome do projeto escolhido\*

Inserir aqui o título do projeto escolhido, tal como se vê na ficha do projeto.

Melhoria das Infraestruturas de Ensino do Concelho de Beja III

#### Link para o projeto escolhido\*

Inserir aqui o link (URL) para a ficha do projeto escolhido.

<https://transparencia.gov.pt/en/fundos-europeus/pt2020/beneficiarios-projetos/projeto/ALT20-02-5673-FEDER-000104/>

#### Código do projeto escolhido

Copiando e colando, inserir aqui o Código Único do Projeto que encontra na ficha do projeto

ALT20-02-5673-FEDER-000104

#### Tema do projeto escolhido\*

Indicar o tema relacionado com o projeto escolhido:



- ☐ Pesquisa e inovação
- ☐ Agenda digital
- ☐ Competitividade empresarial
- ☐ Energia
- ☐ Ambiente
- ☐ Cultura e turismo
- ☐ Transportes
- ☐ Emprego
- ☐ Inclusão social
- ☐ Infância e idosos
- ☒ Instrução
- ☐ Cidades e áreas rurais
- ☐ Reforço da Administração Pública (AP)

#### **Natureza do investimento do projeto escolhido**

Indicar a natureza do investimento relacionado com o projeto escolhido:

- ☐ Aquisição de bens e serviços
- ☒ Infraestruturas
- ☐ Incentivos às empresas
- ☐ Contribuições para as pessoas
- ☐ Contribuições de capital
- ☐ Não disponível

#### **Blog Post: relatar a pesquisa escolhida\***

Relatem as escolhas efetuadas num máximo de 8000 caracteres, incluindo espaços. Inspirem-se na Tela preenchida na sala de aula. A publicação deverá ser realizada da seguinte forma:

- Blogger: escrever um texto para introduzir a pesquisa escolhida e apresentar a equipa, ilustrando e explicando a escolha do nome e do logótipo realizado pelo designer
- Storyteller: descrever o que foi feito na sala de aula e as escolhas efetuadas, explicando-as e descrevendo de forma clara os objetivos estabelecidos e os sujeitos aos quais maioritariamente se dirige a pesquisa
- Analista e Coder: descrever os dados e as informações contextuais obtidas na sala de aula e reformuladas

No interior de Portugal, existe a pequena cidade de Beja, apesar de por vezes ser bastante desvalorizada, Beja é uma cidade cheia de vivências e histórias que representam um passado glorioso e um futuro promissor.

Outrora capital de província do Império Romano, agora capital de Distrito.

O nosso grupo é constituído por nove raparigas, cheias de força de vontade para mudar e inovar, o seu berço, a cidade que as viu crescer, sendo este grupo um misto de inovação, criatividade, estabilidade e responsabilidade, dando cada uma de nós o melhor de si, nos mais diversos parâmetros. O nome Pacenses surgiu a partir de uma brincadeira, quando acordamos que nosso grupo deveria representar quem nós somos no resto do mundo, daí Pacenses, alcunha utilizada para denominar os habitantes de Beja, podendo assim nós, através do nome do grupo e do logotipo mostrar ao mundo que Beja existe e que não é apenas uma pequena cidade no interior de um país perdido á beira mar e que pode sim ser uma grandiosa cidade onde a base fundamental da prosperidade da raça humana é desenvolvida, porque o ensino promove a formação e qualificação das pessoas, promovendo assim um futuro melhor para todos, num mundo mais inovador e respeitoso.

Ensino, a pequena palavra que abre as portas do futuro, de um mundo mais inovador e desenvolvido e de civilizações mais respeitosas e qualificadas, para que esta palavra tenha fundamento de ser, devemos primeiro alcançar o necessário para promover a todos um ensino de qualidade, uma vez que este pelo menos no nosso país tem vindo a ser tão desvalorizado, não só a nível de professores como também nas próprias infraestruturas e no método de ensino que parece que paralisou no tempo e não inova á medida que a população e o mundo vão evoluindo, sendo esse o ponto fulcral do nosso trabalho, o desenvolvimento das infraestruturas educativas e formativas no concelho de Beja, através da realização de obras de requalificação de salas de aula, arranjos exteriores, parques infantis e campos de jogos em diversas instalações, sendo o valor de financiamento do projeto de 214,48 mil euros.

Para tentar manter a inovação que há pouco falava, do ensino mais moderno, cativante e motivante, um ensino que motivasse os alunos a estudar, o projeto prevê o equipamento das infraestruturas escolares com meios digitais, uma vez que hoje em dia o que move o mundo é a tecnologia.



Para tentarmos perceber melhor no que consiste este projeto, nós tentamos identificar inicialmente quais os problemas que ele tentava resolver, onde identificamos que este pretende melhorar as infraestruturas dedicadas ao ensino, ou a atividades que promovam a realização de atividades lúdicas direcionadas para a aprendizagem como por exemplo o melhoramento de parques infantis e campos de jogos.

Verificamos que na nossa região existem no total 843 estabelecimentos de ensino, incluindo jardins de infância, escolas artísticas e escolas profissionais, como podemos verificar na imagem 2.

Verificamos que em 2023, das 451 escolas a nível nacional, doze foram contempladas para a intervenção. No distrito de Beja, a maior parte das escolas classificadas estão nomeadas como muito urgentes, o que significa que necessitam de uma intervenção rapidamente, como a Escola Básica e Secundária DR. João Brito Camacho de Almodôvar e a Escola Secundária de Serpa, as restantes estão classificadas apenas como urgente, como podemos verificar no gráfico 3.

Está nos nossos planos investigar mais acerca das escolas classificadas no programa para a intervenção, assim como tentar abordar a Vereadora da educação da Câmara Municipal de Beja, para que esta nos possa explicar mais concretamente no que consiste este projeto, quais intervenções que este vai permitir realizar nas escolas nomeadas e que tipo de melhoras no ensino podemos esperar após este projeto de desenvolvimento das infraestruturas do ensino e de que forma é isto se refletirá no futuro dos jovens e crianças que beneficiarão com este projeto.

#### **Imagem do blog post - 1\* (formato JPG)**

Anexar uma imagem significativa que acompanha o texto do Blogpost redigido no ponto anterior.



### Imagem do blog post – 2\* (formato JPG)

Anexar uma imagem significativa que acompanha o texto do Blogpost redigido no ponto anterior.

#### Número de Estabelecimentos de Ensino no Alentejo

	Estabelecimento de ensino não superior						TOTAL
	Jardim de infância	Escola básica	Escola secundária	Escola básica e secundária	Escola artística	Escola profissional	
Público	160	448	33	20	0	5	666
Privado	141	15	0	3	0	18	177
TOTAL	301	463	33	23	0	23	843

### Imagem do blog post – 3\* (formato JPG)


Anexar uma imagem significativa que acompanha o texto do Blogpost redigido no ponto anterior.



**Tela\*** Anexar a tela realizada na sala de aula e escolhida como guia para a pesquisa. Se o Designer estiver disponível, poderão fazer uma versão da tela desenhada ou realizada com uma ferramenta de elaboração gráfica à vossa escolha.

### Imagem em destaque\* (formato JPG)

Anexar uma imagem significativa para ilustrar a escolha da pesquisa realizada durante a 1.ª aula de ASOC. Poderão anexar uma fotografia tirada durante a aula ou uma imagem gráfica criada especificamente. A escolha é vossa!





### **Blog Post - Relatar a pesquisa dos dados e das informações\***

A partir do que foi decidido na sala de aula, o blogger escreve uma publicação de 6500 caracteres, no máximo, com espaços incluídos. A publicação deverá estar dividida em 3 parágrafos:

1. O ponto de partida da pesquisa: motivações e objetivos (1500 caracteres, no máximo, com espaços incluídos)
2. Dados e informações encontradas: descrever os dados e as informações encontradas na sala de aula, especificando: como pretendem usá-las e analisá-las? Que informações ou dados adicionais são necessários? Como pensam recolhê-los? (3000 caracteres, no máximo, com espaços incluídos)
3. Próximos passos: Qual é o ponto de chegada da vossa pesquisa? O que pretendem descobrir ou analisar? (2000 caracteres, no máximo, com espaços incluídos)

Através do nosso projeto pretendemos alcançar melhorias nas infraestruturas educativas do Baixo-Alentejo, para que escolas como a que encontramos na imagem um sejam cada vez menos, escolas que não acompanharam a inovação, a modernidade dos tempos e que por isso não conseguem promover um ensino cativante e motivante, com isto não cremos dizer que as mais tecnológicas como verificamos na imagem dois sejam melhores a nível de ensino, mas certamente que proporcionam aos seus alunos outro tipo de experiência, uma experiência mais atrativa num mundo onde a base começa a ser tecnológica uma vez que já nada se faz sem tecnologia. Por pertencermos à comunidade não-docente do ensino, também nós sentimos a necessidade de mudança e evolução dos estabelecimentos escolares, podendo-se vir a alcançar em quase todo o país escolas como a demonstrada na imagem dois que promove a felicidade dos alunos e dos professores como podemos verificar na imagem três.

Pretendemos analisar as informações que encontrámos na POR DATA e no Instituto Nacional de Estatística (INE), afim de fazer uma evolução do investimento nas infraestruturas educativas da nossa região.

Ambicionamos melhores condições para os alunos, mas também para todos aqueles que integram e exercem um papel fundamental no ambiente escolar.

### **Imagem do Blog Post - 1\* (formato JPG)**

Anexar uma imagem significativa que acompanha o texto do Blog Post redigido no ponto anterior.

A imagem deve ser no formato .jpg (1MB no máximo)



#### **Imagem do Blog Post – 2\* (formato JPG)**

Anexar uma imagem significativa que acompanha o texto do Blog Post redigido no ponto anterior.

A imagem deve ser no formato .jpg (1MB no máximo).



#### **Imagem do blog post – 3\* (formato JPG)**

Anexar uma imagem significativa que acompanha o texto do Blog Post redigido no ponto anterior.

A imagem deve ser no formato .jpg (1MB no máximo).






### A pesquisa desenhada

Anexar aqui a imagem criada pelo Designer e pelo Storyteller escolhida para representar o percurso da vossa pesquisa (timeline, diagrama de fluxo ou mapa conceptual).

A imagem deve ser no formato .jpg (1MB no máximo).



NOTA: os campos assinalados com um asterisco (\*) são obrigatórios



